

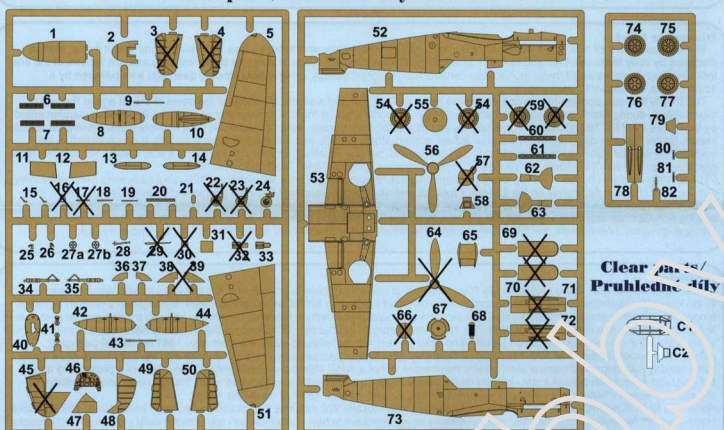
Read before you start:

- 1/ Before you begin, study carefully instructions, exploded drawings and numbering of parts.
- 2/ Prior your assembly, choose carefully your variant and remove all parts of it.
- 3/ Optional parts and their application compare with the picture on the box.
- 4/ Carefully remove parts, clean its and prior to applying adhesive, check to see whether the parts fit together.
- 5/ Assemble thoroughly, do not hurry. You will find that your finished model will reflect your time, work and patience.

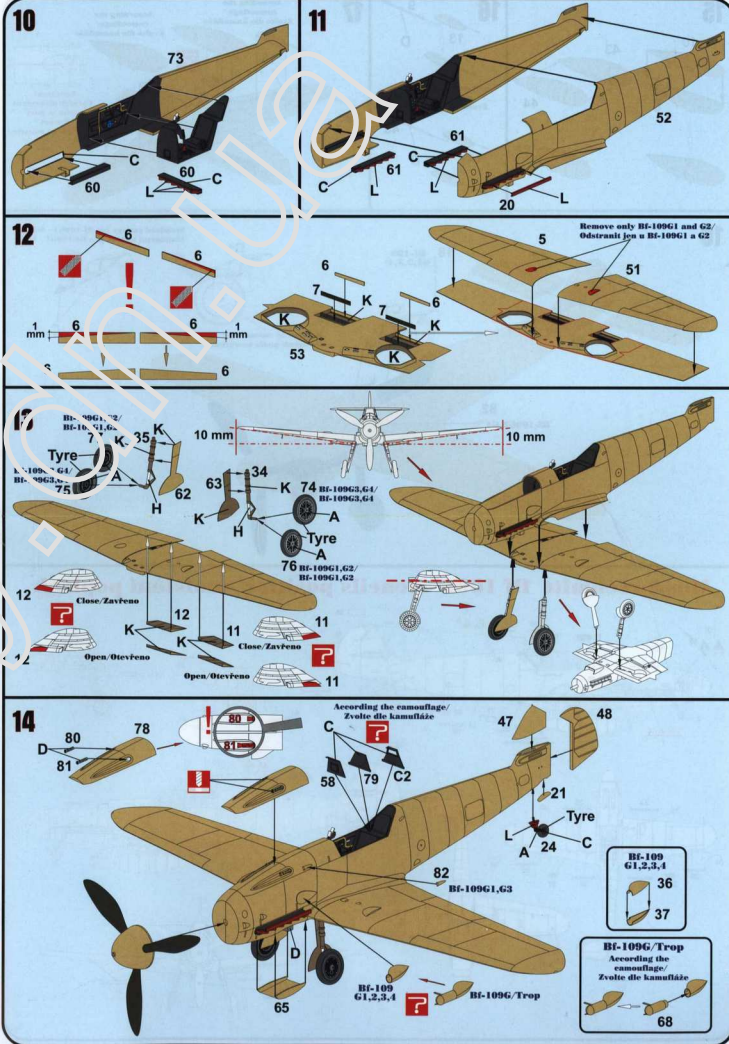
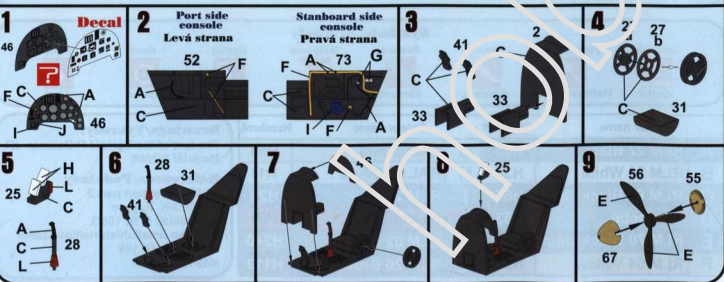
Doporučení a upozornění:

- 1/ Dříve než začnete ,prostudujte stavební návod a číslování dílů.
- 2/ Před začátkem stavby zvolte verzi a pečlivě vyberte díly pro variantu, kterou chcete stavět .
- 3/ Volitelné díly/možnosti a jejich použití při stavbě konfrontujte s náhledem markingu na obalu.
- 4/ Díly opatrně oddělte z rámečků, odstraňte technologické vtoky a před slepením je řádně začistěte.
- 5/ Pracujte pečlivě, nespěchejte, dokonalý vzhled modelu záleží jen na Vás.

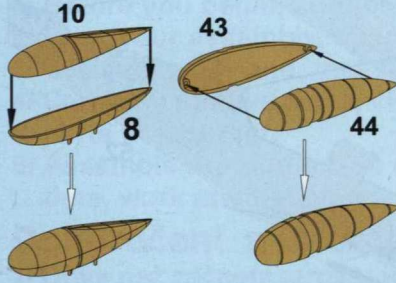
Plastic parts/Plastikové díly



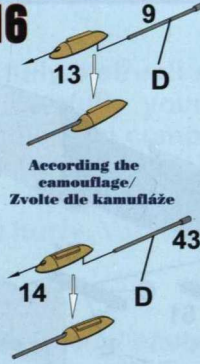
Clear parts/Průhledné díly



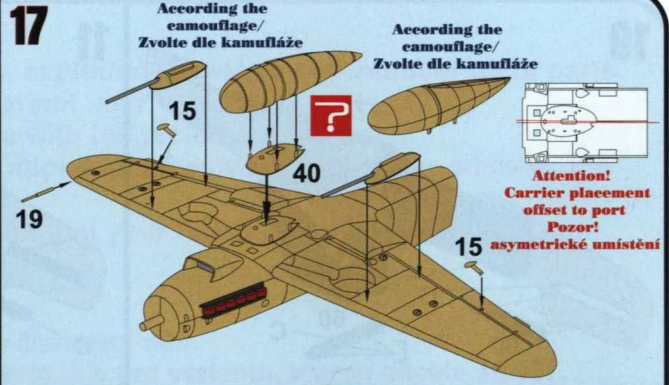
15



16



17

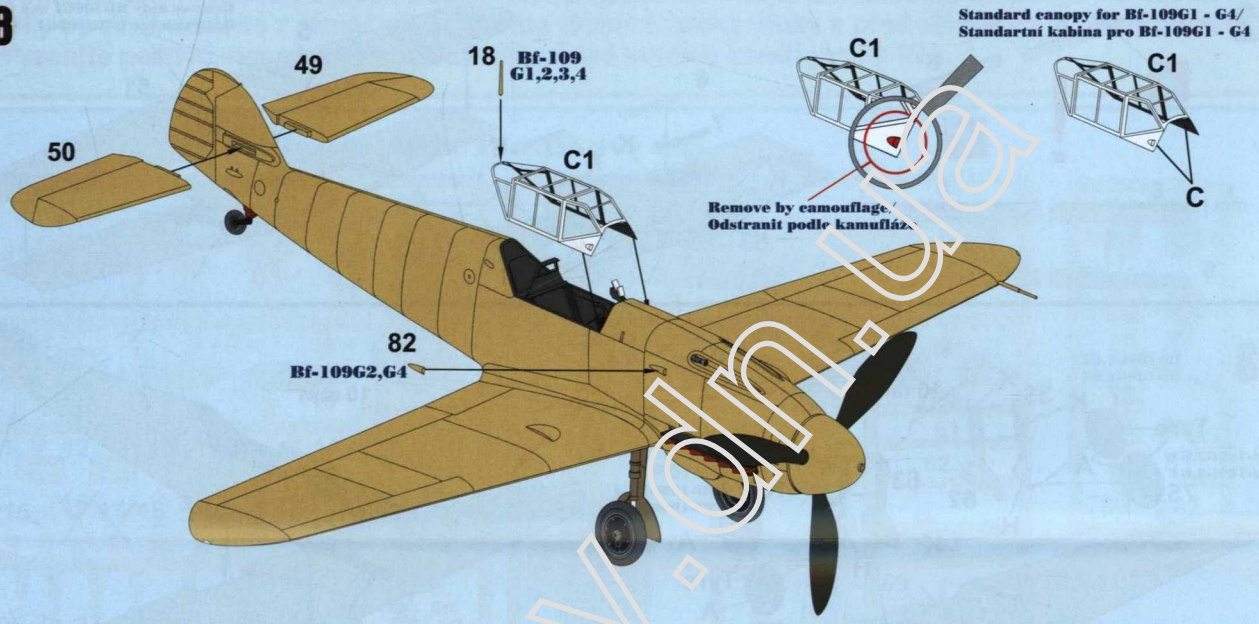


According to the camouflage/
Zvolte dle kamufláže

According to the camouflage/
Zvolte dle kamufláže

Attention!
Carrier placement
offset to port
Pozor!
asymetrické umístění

18



Standard canopy for Bf-109G1 - G4/
Standardní kabina pro Bf-109G1 - G4

Remove by camouflage.
Odstranit podle kamufláže

Messerschmitt Bf 109G stencils position/umístění popisek

