



SCALE 1:72 UNASSEMBLED PLASTIC MODEL KIT
 МАСШТАБ 1:72 СБОРНАЯ ПЛАСТИКОВАЯ МОДЕЛЬ

SERVICE STATION

СТАНЦИЯ ТЕХОБСЛУЖИВАНИЯ

72028

ATTENTION

Nie pas utiliser de colle ou de peinture à proximité d'une flamme nue, et sécher la pièce de temps en temps.
 Pour retirer les pièces hors du cadre, utiliser des ciseaux spécifiques pour maquette le plastique en excès avec un cutter ou une lime.
 Voir la fin de cette colonne pour la signification des symboles.

ZUR BEACHTUNG

Kleber und Farbe nicht nahe von offenem Feuer verwenden und das Fenster von Zeit zu Zeit zur Belüftung öffnen.
 Zum Abschneiden der Teile vom Verbundstück eine Modellerschere verwenden und die überschüssigen Plastikteile mit einem Messer oder einer Feile beseitigen.
 Die Bedeutung der Symbole finden Sie unten in dieser

УВАГА

Під час використання клею та фарби, всі роботи проводити у провітрюваному приміщенні подалі від джерела вогню.
 Деталі відокремлювати від литниці ножем або іншим ручним інструментом.
 Зачистити обріви і місця з'єднання за допомогою надфайлу та наждачного паперу.
 Складання моделі проводити згідно схеми складання. Для зручності складання кожна деталь відзначена номером.

ATTENZIONE

Non usare colla o vernice vicino a fiamme esposte, e aprire le finestre di tanto in tanto per cambiare l'aria.
 Quando si staccano parti del modello, usare forbici da modellismo e eliminare la plastica in eccesso con un coltello o una lima.
 Vedere in fondo a questa colonna per il signifi-

ВНИМАНИЕ

При использовании клея и красок, все работы проводить в проветриваемом помещении вдали от источников огня.
 Детали отделять от литников ножами или другим режущим инструментом.
 Зачистить облой и места среза при помощи надфиля и наждачной бумаги.
 Сборку модели проводить согласно схеме сборки. Для удобства сборки каждая деталь обозначена номером.

CAUTION

When you use glue or paint, do not use near open flame, and use in well ventilated room.
 When you take parts off from the runner frame, use a modeling scissors and trim excess plastic with a cutter or a file.
 See the bottom of this column for the meaning of symbols.



MAKE 2PCS
 2 TELLE FERTIGEN
 EFFECTUER 2 PICES
 FARE DUE PEZZI
 TEE 2 KPL
 GOR 2 ST
 ПОСОРТИТЬ ДВА РАЗА
 КОЛИЧЕСТВ РАЗ



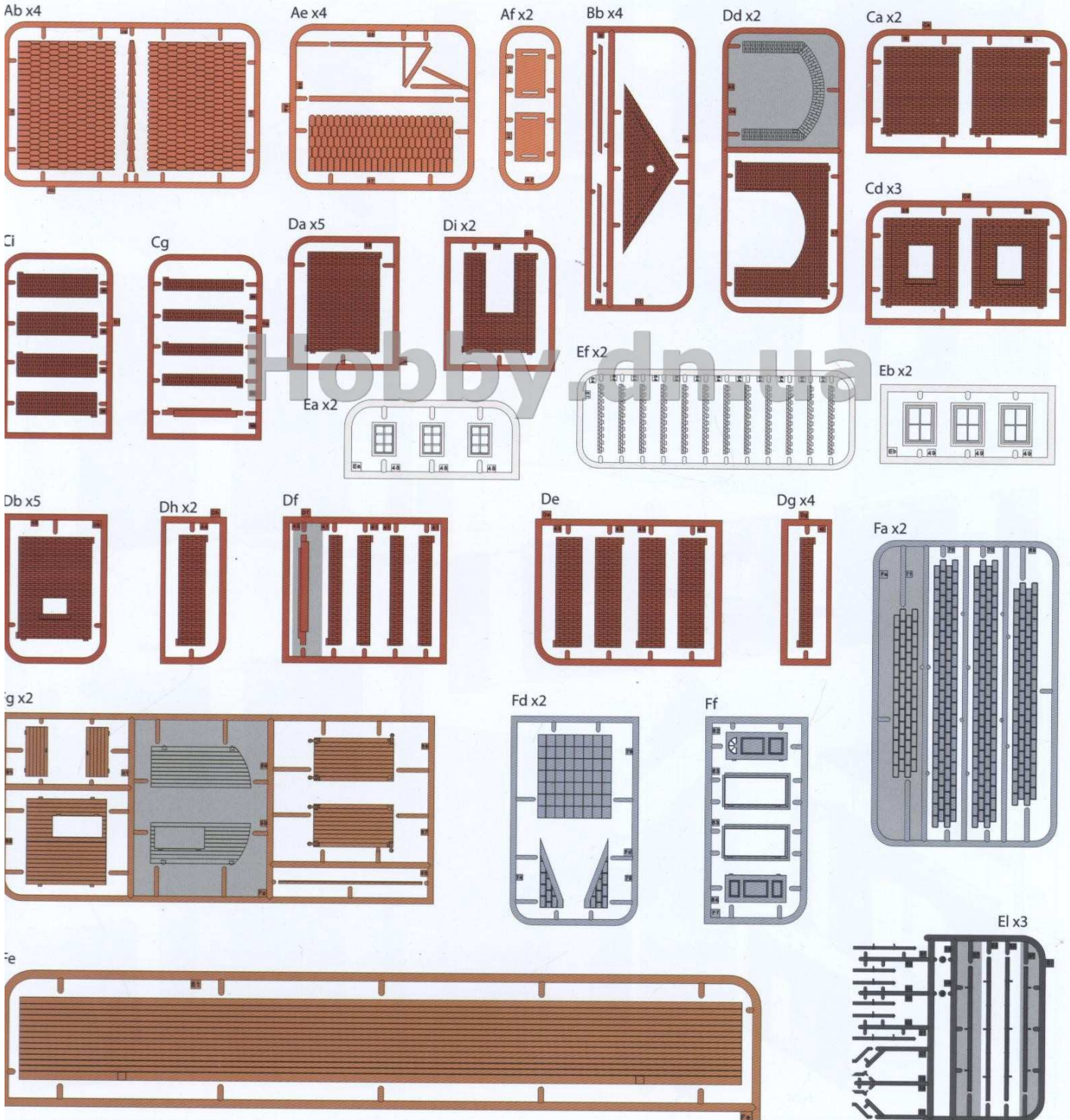
OPTIONAL
 NACH BELIEBEN
 FACULTATIVE
 VALINNANVARAINEN
 VALBAR
 ВАРИАНТИ
 ВАРИАНТИ

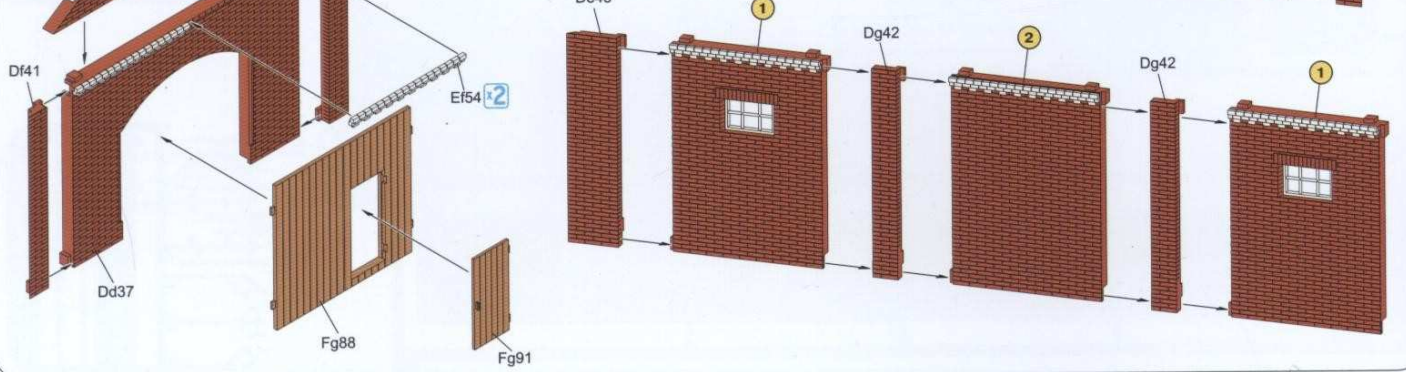
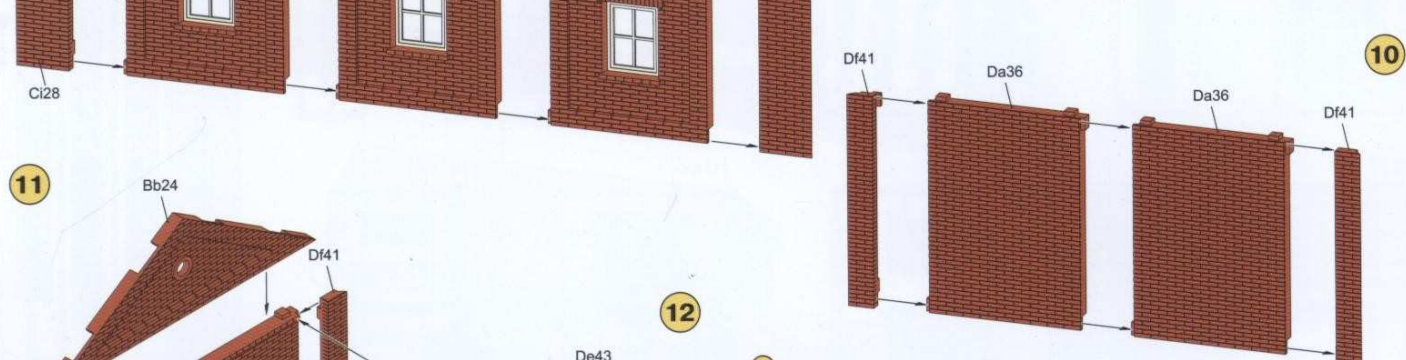
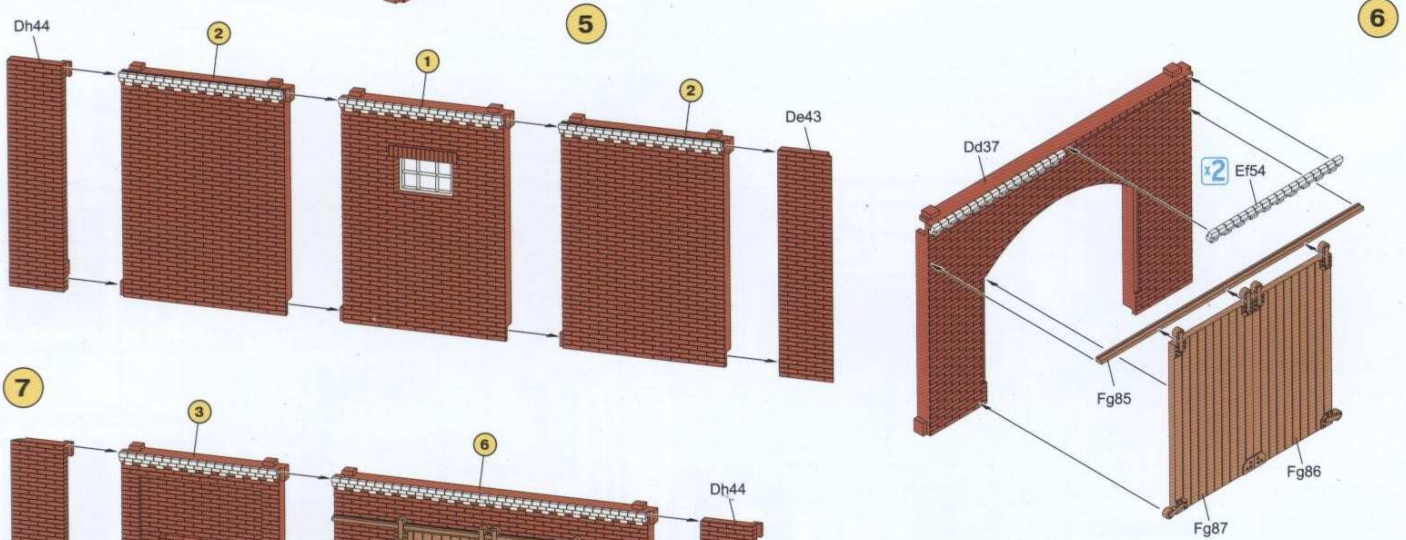
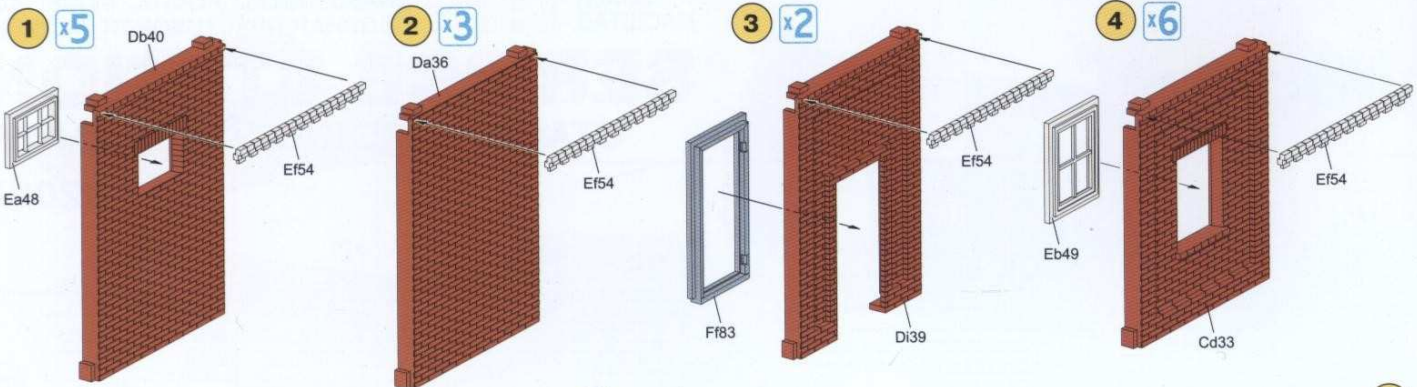


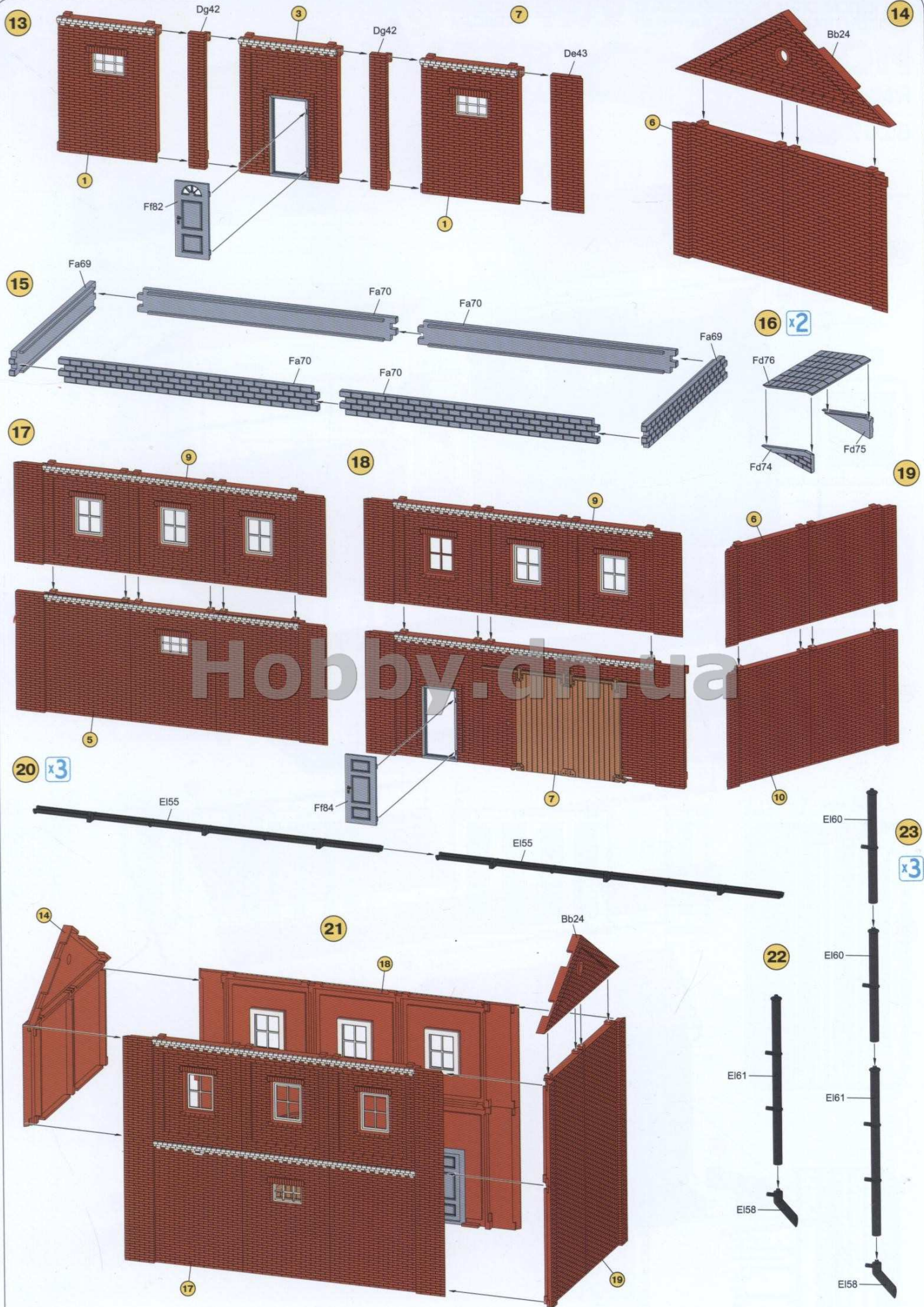
PARTS NOT FOR USE
 TELLE WERDEN NICHT VERWENDET
 NEST PAS UTILISE
 PARTI NON PER LUSO
 OSIA EI KÄYTÄ
 INTE FOR ANVÄNDNING
 НЕ ИСПОЛЗУЕТСЯ
 НЕ ВИКОРИСТОВУЄТЬСЯ



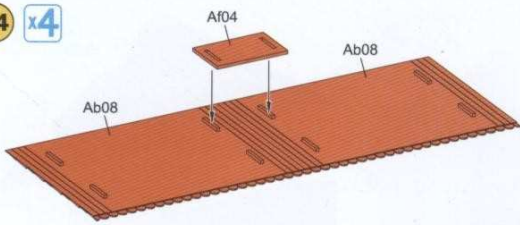
REMOVE
 ENTFERNEN
 RETIRER
 SEPARARE
 POSTA
 AVLAGSNA
 ОТРЕЗАТЬ
 ВІДПІЗАТИ



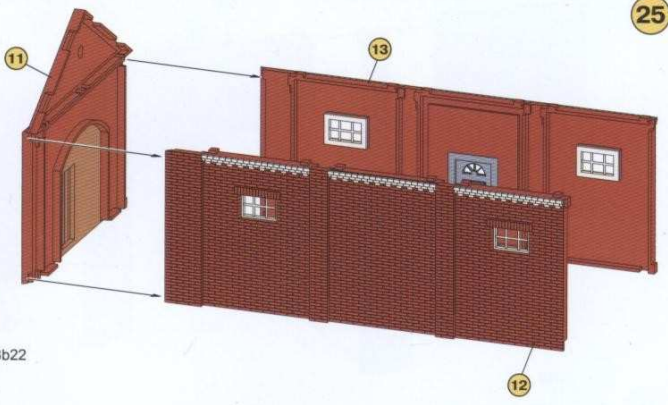




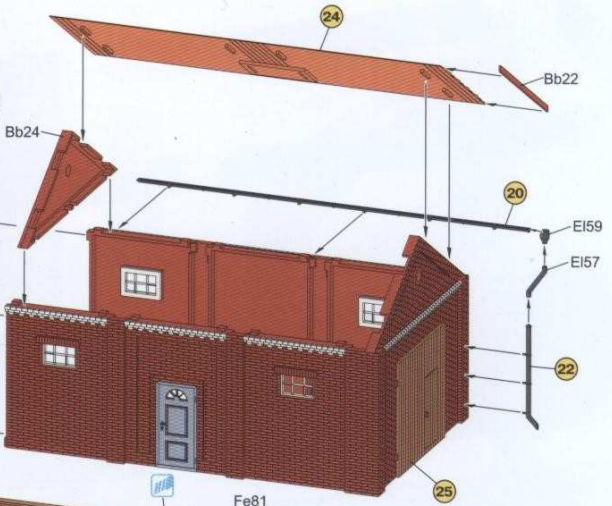
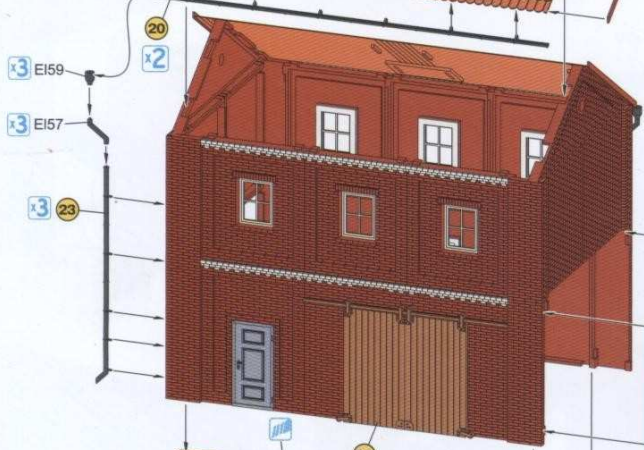
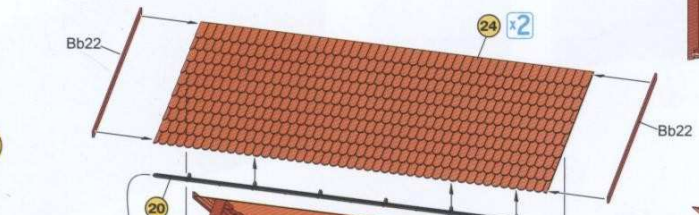
24 x4



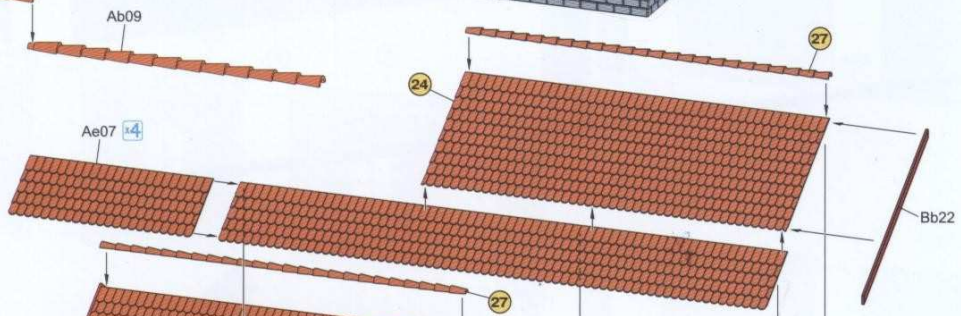
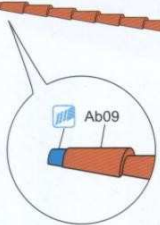
25



26



27 x2



28

