


PLASTIC MODEL KITS
LIMITED EDITION
CAT.NO.72210



SPAN : 162 mm
LENGTH : 142 mm
PARTS : 52 pieces
SCALE:1/72

The Grumman F4F-3S "Wildcatfish", a floatplane version of the F4F-3. Edo Aircraft fitted one F4F-3 with twin floats. This floatplane version of the F4F-3 as developed for use at forward island bases in the Pacific, before the construction of airfields. It was inspired by appearance of the A6M2-N "Rufe", a modification of the Mitsubishi A6M2. BuNo 4083 was modified to become the F4F-3S "Wildcatfish". Twin floats, manufactured by Edo Aircraft Corporation, were fitted. To restore the stability, small auxiliary fins were added to the tailplane. Because this was still insufficient, a ventral fin was added later. The F4F-3S was first flown 28 February 1943.

Samolot Grumman F4F-3S "Wildcatfish" - pływający wariant F4F-3. Firma Edo Aircraft Corporation оснастила двумя поплавками один F4F-3. Этот поплавковый вариант F4F-3 был разработан для передовых островных баз на Тихом океане, где еще не были построены аэродромы. Его создание основано на появлении поплавкового истребителя A6M2-N "Rufe", который являлся модификацией Mitsubishi A6M2. BuNo 4083 модифицировали в F4F-3S "Wildcatfish". Самолет оснастили двумя поплавками, разработанными фирмой Edo Aircraft Corporation. Для обеспечения устойчивости самолета, на концах стабилизатора установили небольшие вспомогательные рули. Так как это оказалось недостаточным, позже добавили и подфюзеляжный киль. 28 февраля 1943 года F4F-3S совершил первый полет.

The model is executed on technology short run and is intended only for experienced modelers
Word-wide distributor for AMODEL kits : IBG, Warszawa, Poland
Fax:(4822)842-56-29 ; E-Mail:ibgsc@ibg.com.pl

Модель выполнена по технологии short run и предназначена только для опытных моделистов
Дистрибьютор моделей AMODEL : IBG, Варшава, Польша
Факс:(4822) 842-56-29 ; E-Mail:ibgsc@ibg.com.pl



USED SYMBOLS / ИСПОЛЬЗУЕМЫЕ СИМВОЛЫ

1 STAGES OF ASSEMBLY
ЭТАПЫ СБОРКИ

DON'T GLUE
НЕ КЛЕИТЬ

1 NUMBER PARTS
НОМЕР ДЕТАЛИ

? OPTIONAL
НА ВЫБОР

1 APPLY DECALS
НАМЕСТИ
ДЕКАЛЬ

MAKE A HOLE
ВЫПОДНИТЬ
ОТВЕРСТИЕ

A TO PAINT
ОКРАСИТЬ

DETACH WITH KNIFE
ОТДЕЛИТЬ НОЖОМ

GLUE
КЛЕИТЬ
2x QUANTITY OF OPERATIONS(PARTS)
КОЛИЧЕСТВО ОПЕРАЦИЙ(ДЕТАЛЕЙ)



USED PAINTS / ИСПОЛЬЗУЕМЫЕ КРАСКИ

A HUMBROL 144
INTERMEDIATE BLUE
СЕРО-ГОЛУБОЙ

B HUMBROL 34
WHITE
БЕЛЫЙ

C HUMBROL 33
BLACK
ЧЕРНЫЙ

D HUMBROL 53
GUNMETAL
СТАЛЬНОЙ СЕРЫЙ

E HUMBROL 27003
STEEL
СТАЛЬ

F HUMBROL 113
RUST
РЖАВЧИНА

G HUMBROL 78
COCKPIT GREEN
СВЕТЛО-ЗЕЛЕНЫЙ



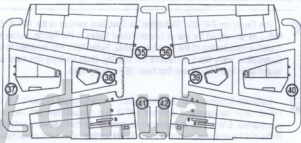
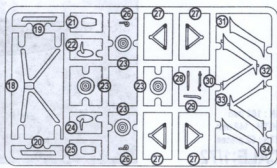
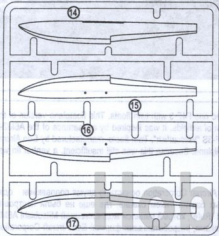
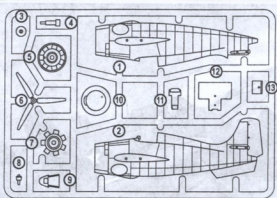
COMPLETE SET / КОМПЛЕКТНОСТЬ

ВСТР. КОЛОРИ ДИТА. П.
НОТИВЪС ОЦЪТЪМ.

DECALS FOR ONE VERSION OF COLOURING
ДЕКАЛЬ ДЛЪЯ ОДНОГО ВАРИАНТА ОКРАСКИ

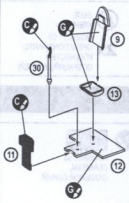


52 DETAILS FOR ASSEMBLY OF ONE MODEL
52 ДЕТАЛИ ДЛЪЯ СБОРКИ ОДНОЙ МОДЕЛИ

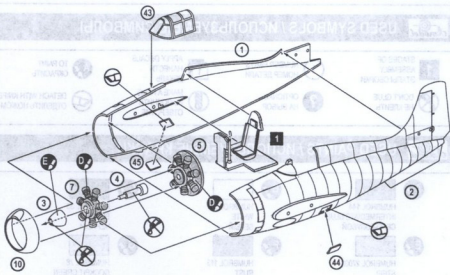


THE SCHEME OF ASSEMBLY / СХЕМА СБОРКИ

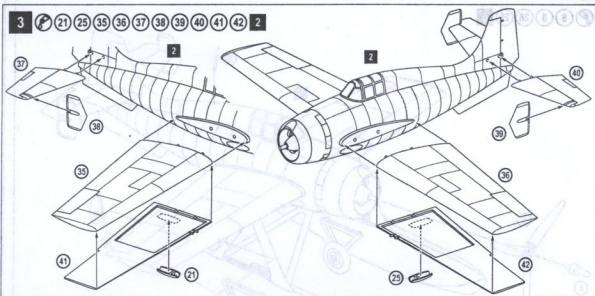
- 1** 9 11 12 13
30



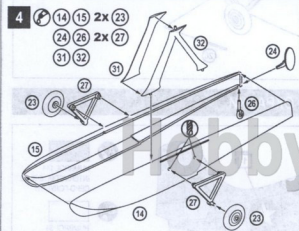
- 2** 1 2 3 4 5 7 10 43 44 45 **1**



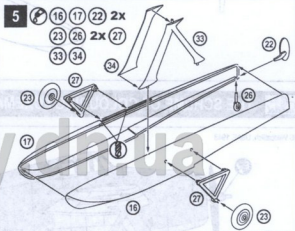
3 21 25 35 36 37 38 39 40 41 42 2



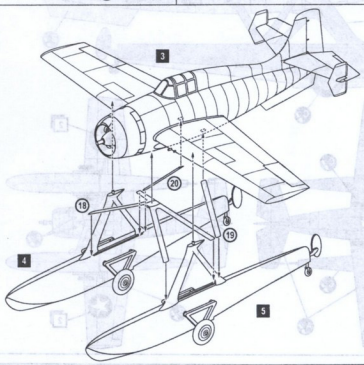
4 14 15 2x 23
24 26 2x 27
31 32



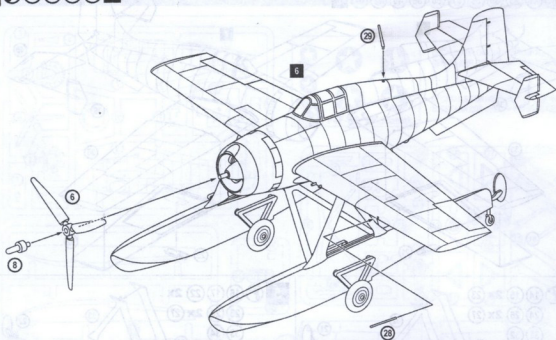
5 16 17 22 2x
23 26 2x 27
33 34



6 18 19 20
3 4 5






7 6 8 28 29 6



THE SCHEME OF COLOURING / CXEMA OKPAKКИ

F4F-3S Wildcatfish, USAF, 1943



- A**  HUMBROL 144
INTERMEDIATE BLUE
СЕРО-ГОЛУБОЙ
- B**  HUMBROL 34
WHITE
БЕЛЫЙ
- C**  HUMBROL 33
BLACK
ЧЕРНЫЙ
- E**  HUMBROL 27003
STEEL
СТАЛЬ
- F**  HUMBROL 113
RUST
РЖАВЧИНА