

〈塗装について / Painting〉

- 水性ホビーカラーと**Mr.COLOR**は混ぜられません。
- H□は株式会社GSIクレオス 水性ホビーカラーの色番号です。
- C□は**Mr.COLOR**の色番号です。

★塗料およびラモリル用塗料は別にお買い求めください。
★工具、塗料についての詳しい使用方は、各商品の説明をご覧ください。

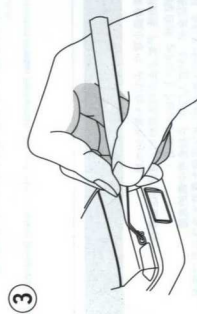
- Can't mix AQUEOUS HOBBY COLOR and Mr. Color.
- H□ is the color number of Mr. Color of GSI Creos Corporation.
- C□ is the color number of Mr. Color of GSI Creos Corporation.

★As this kit does not include any paint and/or glue, please buy them by separately.
★Please see the instructions of each product for the use of tools and paints in details.
★Färben der Serie Aqueous Hobby Color können nicht mit Mr. Color-Färbemischungen gemischt werden.
★H□ zeigt eine Farbummer von Aqueous Hobby Color-Farben an (GSI Creos Corporation).
★C□ zeigt eine Farbummer von Mr. Color-Farben an (GSI Creos Corporation).

Creos	Japanese	English	German	French	Chinese (Simplified)
H-3 (C8)	レッド	Red	Rot	Rouge	紅色
H-4 (C4)	イエロー	Yellow	Gelb	Jaune brillant	光澤黄
H-5 (C5)	ブルー	Blue	Brau	Bleu brillant	光澤藍
H-7 (C7)	ブラウン	Brown	Braun	Marron	棕色
H-8 (C6)	シルバー	Silver	Silber	Argent métallisé	銀
H-10 (C9)	銅	Copper	Cuivre	Argent métallisé	銅
H-11 (C2)	つや消しホワイト	Flat White	Matt Weiß	Blanc Mat	亚白色
H-12 (C8)	つや消しブラック	Flat Black	Matt Schwarz	Noir mat	亚黑色
H-13	つや消しレッド	Flat Red	Rouge Mat	Rouge Mat	亚红色
H-21 (C6)	グランドホワイト	Off White	Halbweiß	Blanc cassé brillant	半消し白
H-27 (C4)	ライトブラウン	Tan	Gelb Braun	Couleur de Tan	黄褐色
H-36 (C6)	ダークグリーン	Dark Green	Dunkel Grün	Vert foncé	暗緑
H-42 (C2)	ブルーグレー	Blue Gray	Blaugrau	Bleu gris	青灰色
H-53 (C6)	ニュートラルグレー	Neutral Gray	Neutrales Grau	Gris neutre s. vis.	半消し灰
H-61 (C5)	明灰白色	UN Gray	UN Grau	Gris Jln	白灰色
H-60 (C7)	クリアレッド	Clear Red	Rot, Rein	Rouge transparent brillant	光澤透明紅
H-82 (C9)	クリアオレンジ	Clear orange	Orange, Rein	Orange transparent brillant	光澤透明橙
C-2	セミグロスブラック	Semi Gloss Black	Schwarze Halbmatt	Noir demi brillant	半光澤黒

〈デカールの貼り方 / How to apply decals〉

- このキットに入っているデカールは特殊デカールを使用しています。貼る際は、下記の要領で貼ってください。
- Die decals used for this model kit are particular. Please follow the instruction below when applying decals.
- Die Aufkleber in diesem Bausatz sind besonderer Art. Bitte folgen Sie den Anweisungen.
- Ce kit contient des autocollants particuliers. Lors du collage, suivez les indications ci-dessous.
- 此套黏紙使用的特殊黏紙。黏紙的時候請按照以下要領黏貼。



- 1. 貼りたいデカールの形に合わせて、はさみやカッターなどでデカールを台紙ごと切り取ります。
Cut the decal into the desired shape by scissors and cutter.
- 2. 台紙からデカールを剥がし、水に浸します。
Remove the decal from the backing sheet and immerse it in water.
- 3. 水に浸したデカールを、水に浸した状態で、模型の部品の表面に貼ります。
Apply the decal to the surface of the model part while it is still wet.

- 貼りたいデカールの形に合わせて、はさみやカッターなどでデカールを台紙ごと切り取ります。
Cut the decal into the desired shape by scissors and cutter.
- Die Aufkleber in diesem Bausatz sind besonderer Art. Bitte folgen Sie den Anweisungen.
- Ce kit contient des autocollants particuliers. Lors du collage, suivez les indications ci-dessous.
- 此套黏紙使用的特殊黏紙。黏紙的時候請按照以下要領黏貼。

- 貼りたいデカールを水に10〜20秒ほど浸します。
Dip the decal in water for 10 to 20 seconds.
- Tauchen Sie den Aufkleber für 10 bis 20 Sekunden in Wasser.
- Plongez l' autocollant dans l' eau pendant 10 à 20 secondes.
- 貼紙用水槽は10〜20秒左右。
- 貼りたいデカールを水に10〜20秒ほど浸します。
Dip the decal in water for 10 to 20 seconds.
- Tauchen Sie den Aufkleber für 10 bis 20 Sekunden in Wasser.
- Plongez l' autocollant dans l' eau pendant 10 à 20 secondes.
- 貼紙用水槽は10〜20秒左右。

- 貼りたいデカールを水に10〜20秒ほど浸します。
Dip the decal in water for 10 to 20 seconds.
- Tauchen Sie den Aufkleber für 10 bis 20 Sekunden in Wasser.
- Plongez l' autocollant dans l' eau pendant 10 à 20 secondes.
- 貼紙用水槽は10〜20秒左右。
- 貼りたいデカールを水に10〜20秒ほど浸します。
Dip the decal in water for 10 to 20 seconds.
- Tauchen Sie den Aufkleber für 10 bis 20 Sekunden in Wasser.
- Plongez l' autocollant dans l' eau pendant 10 à 20 secondes.
- 貼紙用水槽は10〜20秒左右。

〈使用マークの意味 / Explanation of a mark〉



接着しない
No Cement
Nicht kleben
Ne pas coller
不粘着

接着面のメッキをはがす
Peel off plating
Film von Kieblfläche entfernen
Ecailler le revêtement de la surface adhésive.
剥離面のめっきをはがす



4個作る
Make 4 pieces
Doppelt anfertigen
En assembler 4
4個作る



2個作る
Make 2 pieces
Doppelt anfertigen
En assembler 2
2個作る



右側
Right side
Rechts
Côté droit
右側

石刷
Right side
Rechts
Côté droit
右側



左側
Left side
Links
Côté gauche
左側



ボディカラーを塗る
Body color for
Farbe für nicht festgelegte Teile
Couleur de la part qui n'est pas indiquée.
指定のない部分の塗色



指定のない部分の塗色
Body color for
Farbe für nicht festgelegte Teile
Couleur de la part qui n'est pas indiquée.
指定のない部分の塗色



ボディカラーを塗る
Body color for
Farbe für nicht festgelegte Teile
Couleur de la part qui n'est pas indiquée.
指定のない部分の塗色

ボディカラーを塗る
Body color for
Farbe für nicht festgelegte Teile
Couleur de la part qui n'est pas indiquée.
指定のない部分の塗色



ボディカラーを塗る
Body color for
Farbe für nicht festgelegte Teile
Couleur de la part qui n'est pas indiquée.
指定のない部分の塗色



ボディカラーを塗る
Body color for
Farbe für nicht festgelegte Teile
Couleur de la part qui n'est pas indiquée.
指定のない部分の塗色



ボディカラーを塗る
Body color for
Farbe für nicht festgelegte Teile
Couleur de la part qui n'est pas indiquée.
指定のない部分の塗色

ボディカラーを塗る
Body color for
Farbe für nicht festgelegte Teile
Couleur de la part qui n'est pas indiquée.
指定のない部分の塗色



ボディカラーを塗る
Body color for
Farbe für nicht festgelegte Teile
Couleur de la part qui n'est pas indiquée.
指定のない部分の塗色



ボディカラーを塗る
Body color for
Farbe für nicht festgelegte Teile
Couleur de la part qui n'est pas indiquée.
指定のない部分の塗色

〈ボディの塗装 / Paint instruction for body〉



ボディカラーを塗る
Body color for
Farbe für nicht festgelegte Teile
Couleur de la part qui n'est pas indiquée.
指定のない部分の塗色

ボディカラーを塗る
Body color for
Farbe für nicht festgelegte Teile
Couleur de la part qui n'est pas indiquée.
指定のない部分の塗色



ボディカラーを塗る
Body color for
Farbe für nicht festgelegte Teile
Couleur de la part qui n'est pas indiquée.
指定のない部分の塗色



ボディカラーを塗る
Body color for
Farbe für nicht festgelegte Teile
Couleur de la part qui n'est pas indiquée.
指定のない部分の塗色



ボディカラーを塗る
Body color for
Farbe für nicht festgelegte Teile
Couleur de la part qui n'est pas indiquée.
指定のない部分の塗色

ボディカラーを塗る
Body color for
Farbe für nicht festgelegte Teile
Couleur de la part qui n'est pas indiquée.
指定のない部分の塗色



ボディカラーを塗る
Body color for
Farbe für nicht festgelegte Teile
Couleur de la part qui n'est pas indiquée.
指定のない部分の塗色



ボディカラーを塗る
Body color for
Farbe für nicht festgelegte Teile
Couleur de la part qui n'est pas indiquée.
指定のない部分の塗色



ボディカラーを塗る
Body color for
Farbe für nicht festgelegte Teile
Couleur de la part qui n'est pas indiquée.
指定のない部分の塗色

ボディカラーを塗る
Body color for
Farbe für nicht festgelegte Teile
Couleur de la part qui n'est pas indiquée.
指定のない部分の塗色



ボディカラーを塗る
Body color for
Farbe für nicht festgelegte Teile
Couleur de la part qui n'est pas indiquée.
指定のない部分の塗色



ボディカラーを塗る
Body color for
Farbe für nicht festgelegte Teile
Couleur de la part qui n'est pas indiquée.
指定のない部分の塗色



ボディカラーを塗る
Body color for
Farbe für nicht festgelegte Teile
Couleur de la part qui n'est pas indiquée.
指定のない部分の塗色

ボディカラーを塗る
Body color for
Farbe für nicht festgelegte Teile
Couleur de la part qui n'est pas indiquée.
指定のない部分の塗色



ボディカラーを塗る
Body color for
Farbe für nicht festgelegte Teile
Couleur de la part qui n'est pas indiquée.
指定のない部分の塗色



ボディカラーを塗る
Body color for
Farbe für nicht festgelegte Teile
Couleur de la part qui n'est pas indiquée.
指定のない部分の塗色



ボディカラーを塗る
Body color for
Farbe für nicht festgelegte Teile
Couleur de la part qui n'est pas indiquée.
指定のない部分の塗色

ボディカラーを塗る
Body color for
Farbe für nicht festgelegte Teile
Couleur de la part qui n'est pas indiquée.
指定のない部分の塗色



ボディカラーを塗る
Body color for
Farbe für nicht festgelegte Teile
Couleur de la part qui n'est pas indiquée.
指定のない部分の塗色



ボディカラーを塗る
Body color for
Farbe für nicht festgelegte Teile
Couleur de la part qui n'est pas indiquée.
指定のない部分の塗色



ボディカラーを塗る
Body color for
Farbe für nicht festgelegte Teile
Couleur de la part qui n'est pas indiquée.
指定のない部分の塗色

ボディカラーを塗る
Body color for
Farbe für nicht festgelegte Teile
Couleur de la part qui n'est pas indiquée.
指定のない部分の塗色



ボディカラーを塗る
Body color for
Farbe für nicht festgelegte Teile
Couleur de la part qui n'est pas indiquée.
指定のない部分の塗色



ボディカラーを塗る
Body color for
Farbe für nicht festgelegte Teile
Couleur de la part qui n'est pas indiquée.
指定のない部分の塗色



ボディカラーを塗る
Body color for
Farbe für nicht festgelegte Teile
Couleur de la part qui n'est pas indiquée.
指定のない部分の塗色

ボディカラーを塗る
Body color for
Farbe für nicht festgelegte Teile
Couleur de la part qui n'est pas indiquée.
指定のない部分の塗色



ボディカラーを塗る
Body color for
Farbe für nicht festgelegte Teile
Couleur de la part qui n'est pas indiquée.
指定のない部分の塗色



ボディカラーを塗る
Body color for
Farbe für nicht festgelegte Teile
Couleur de la part qui n'est pas indiquée.
指定のない部分の塗色



ボディカラーを塗る
Body color for
Farbe für nicht festgelegte Teile
Couleur de la part qui n'est pas indiquée.
指定のない部分の塗色

ボディカラーを塗る
Body color for
Farbe für nicht festgelegte Teile
Couleur de la part qui n'est pas indiquée.
指定のない部分の塗色



ボディカラーを塗る
Body color for
Farbe für nicht festgelegte Teile
Couleur de la part qui n'est pas indiquée.
指定のない部分の塗色



ボディカラーを塗る
Body color for
Farbe für nicht festgelegte Teile
Couleur de la part qui n'est pas indiquée.
指定のない部分の塗色



ボディカラーを塗る
Body color for
Farbe für nicht festgelegte Teile
Couleur de la part qui n'est pas indiquée.
指定のない部分の塗色

ボディカラーを塗る
Body color for
Farbe für nicht festgelegte Teile
Couleur de la part qui n'est pas indiquée.
指定のない部分の塗色



ボディカラーを塗る
Body color for
Farbe für nicht festgelegte Teile
Couleur de la part qui n'est pas indiquée.
指定のない部分の塗色



ボディカラーを塗る
Body color for
Farbe für nicht festgelegte Teile
Couleur de la part qui n'est pas indiquée.
指定のない部分の塗色



ボディカラーを塗る
Body color for
Farbe für nicht festgelegte Teile
Couleur de la part qui n'est pas indiquée.
指定のない部分の塗色

ボディカラーを塗る
Body color for
Farbe für nicht festgelegte Teile
Couleur de la part qui n'est pas indiquée.
指定のない部分の塗色



ボディカラーを塗る
Body color for
Farbe für nicht festgelegte Teile
Couleur de la part qui n'est pas indiquée.
指定のない部分の塗色



ボディカラーを塗る
Body color for
Farbe für nicht festgelegte Teile
Couleur de la part qui n'est pas indiquée.
指定のない部分の塗色



ボディカラーを塗る
Body color for
Farbe für nicht festgelegte Teile
Couleur de la part qui n'est pas indiquée.
指定のない部分の塗色

ボディカラーを塗る
Body color for
Farbe für nicht festgelegte Teile
Couleur de la part qui n'est pas indiquée.
指定のない部分の塗色



ボディカラーを塗る
Body color for
Farbe für nicht festgelegte Teile
Couleur de la part qui n'est pas indiquée.
指定のない部分の塗色



ボディカラーを塗る
Body color for
Farbe für nicht festgelegte Teile
Couleur de la part qui n'est pas indiquée.
指定のない部分の塗色



ボディカラーを塗る
Body color for
Farbe für nicht festgelegte Teile
Couleur de la part qui n'est pas indiquée.
指定のない部分の塗色

ボディカラーを塗る
Body color for
Farbe für nicht festgelegte Teile
Couleur de la part qui n'est pas indiquée.
指定のない部分の塗色



ボディカラーを塗る
Body color for
Farbe für nicht festgelegte Teile
Couleur de la part qui n'est pas indiquée.
指定のない部分の塗色



ボディカラーを塗る
Body color for
Farbe für nicht festgelegte Teile
Couleur de la part qui n'est pas indiquée.
指定のない部分の塗色



ボディカラーを塗る
Body color for
Farbe für nicht festgelegte Teile
Couleur de la part qui n'est pas indiquée.
指定のない部分の塗色

ボディカラーを塗る
Body color for
Farbe für nicht festgelegte Teile
Couleur de la part qui n'est pas indiquée.
指定のない部分の塗色



ボディカラーを塗る
Body color for
Farbe für nicht festgelegte Teile
Couleur de la part qui n'est pas indiquée.
指定のない部分の塗色



ボディカラーを塗る
Body color for
Farbe für nicht festgelegte Teile
Couleur de la part qui n'est pas indiquée.
指定のない部分の塗色



ボディカラーを塗る
Body color for
Farbe für nicht festgelegte Teile
Couleur de la part qui n'est pas indiquée.
指定のない部分の塗色

ボディカラーを塗る
Body color for
Farbe für nicht festgelegte Teile
Couleur de la part qui n'est pas indiquée.
指定のない部分の塗色



ボディカラーを塗る
Body color for
Farbe für nicht festgelegte Teile
Couleur de la part qui n'est pas indiquée.
指定のない部分の塗色



ボディカラーを塗る
Body color for
Farbe für nicht festgelegte Teile
Couleur de la part qui n'est pas indiquée.
指定のない部分の塗色



作る前にご用意下さい

Prepare these tools before assembly.
 Bitte vor dem Zusammenbau bereitlegen.
 Préparez avant d'assembler.
 制作前準備良好。



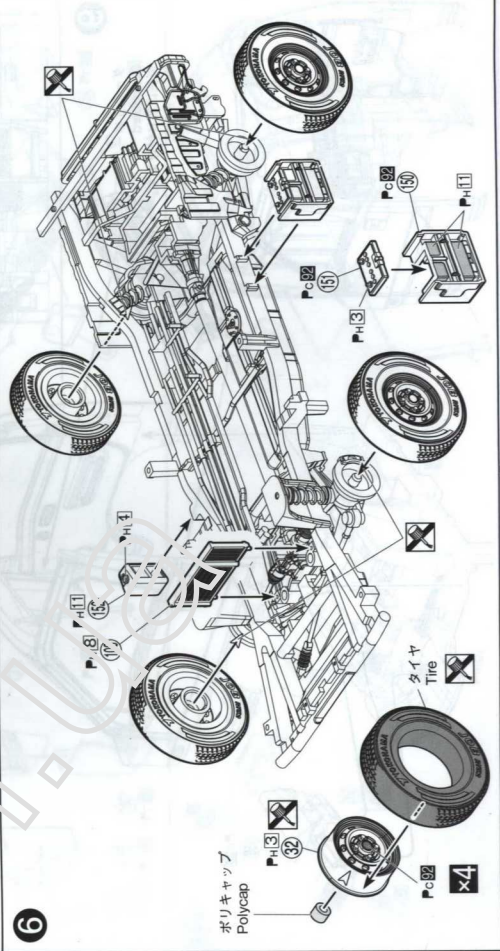
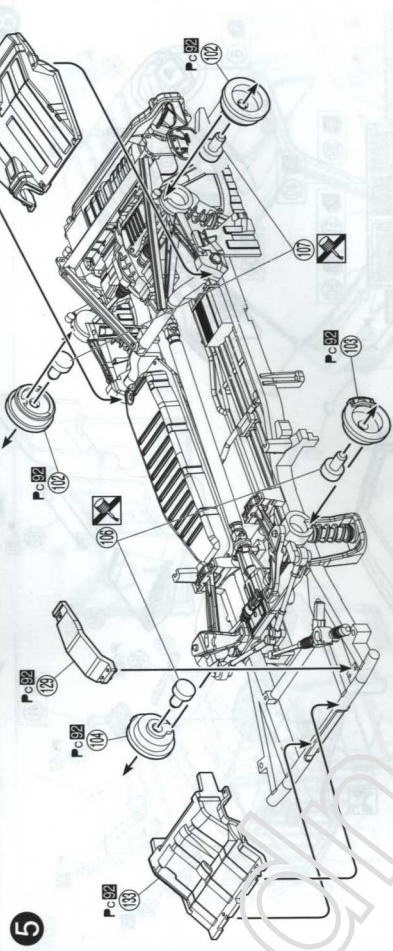
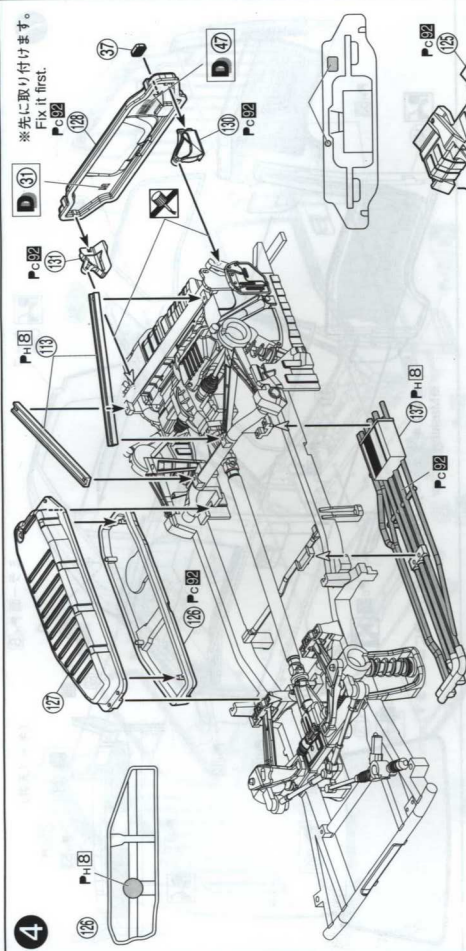
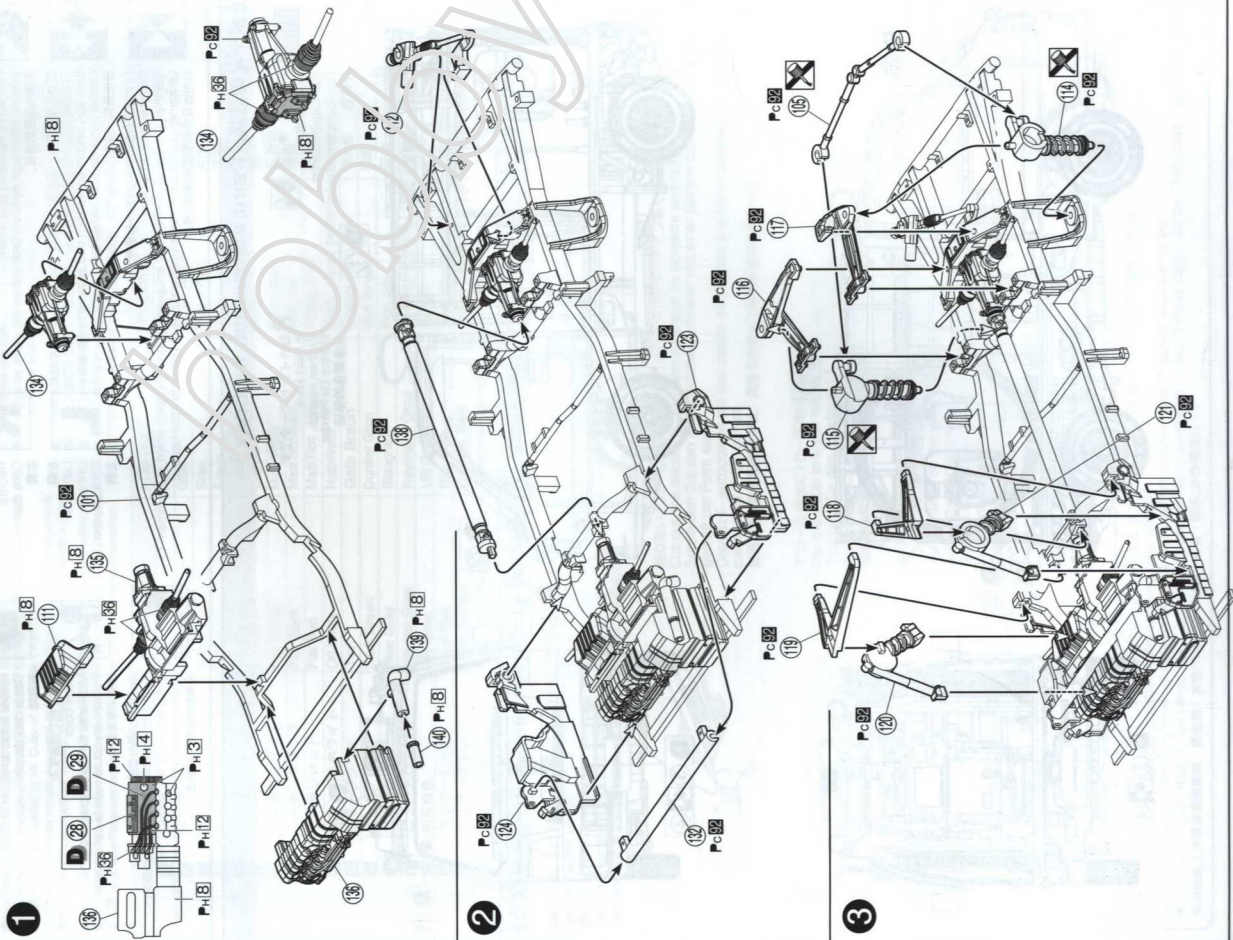
ニッパー カッター ピンセット

nipper/Zwickzange/Pincers/鉗子
 cutter/Abstreiflingmesser/Cutter/刀具
 tweezers/Pinzette/Pincettes/镊子



プラモデル用接着剤

plastic cement
 Plastikkleber
 Colle modèle
 塑料模型用接着剂



13

※最後に取り
付けます。

ポンプの塗装とデカール詳細
番号はデカール番号です。

14

側面の塗装

23をさきこんで24に接続します。

15

各部品の接続位置

枠内に25が外向きになるように接続します。

16

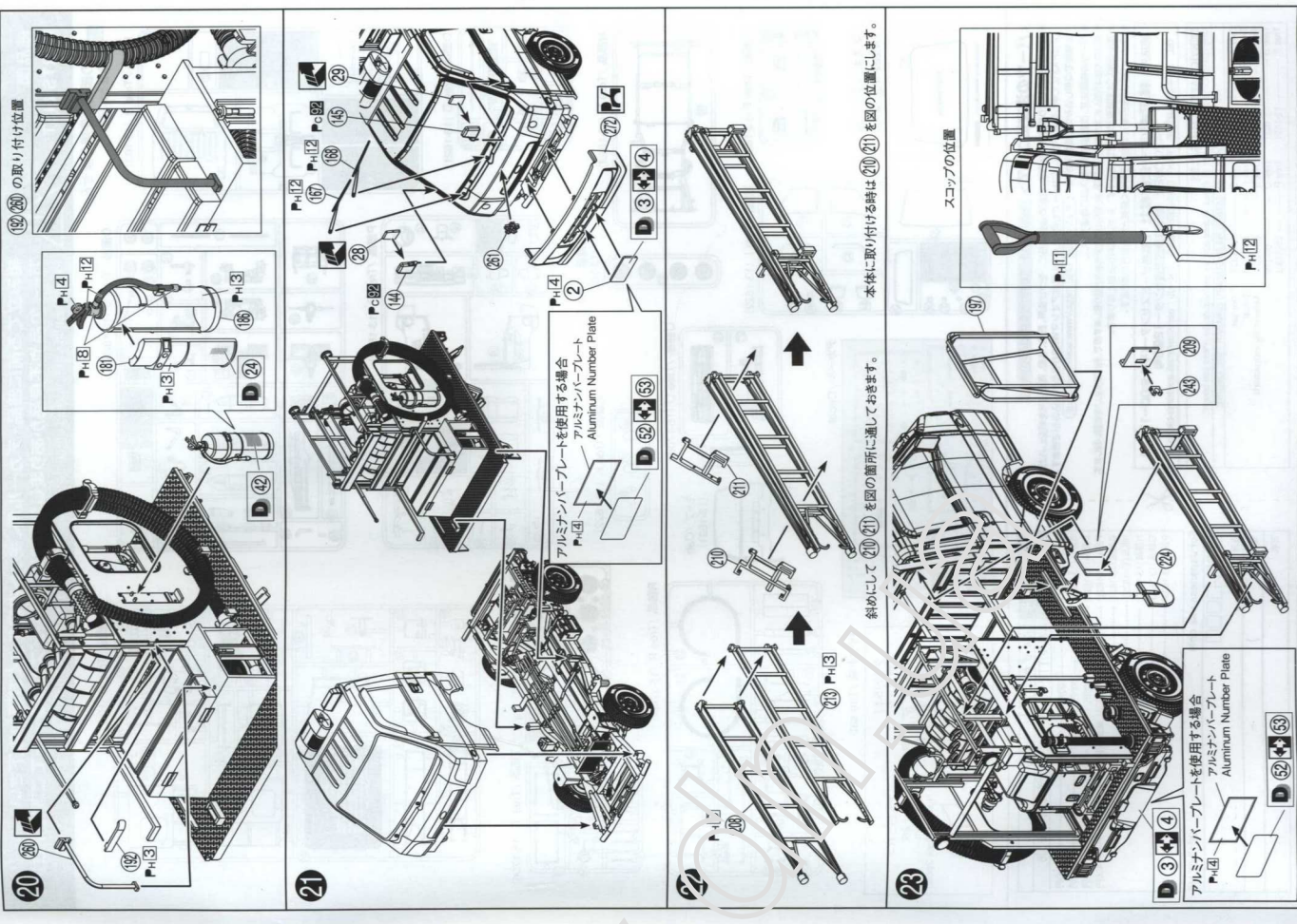
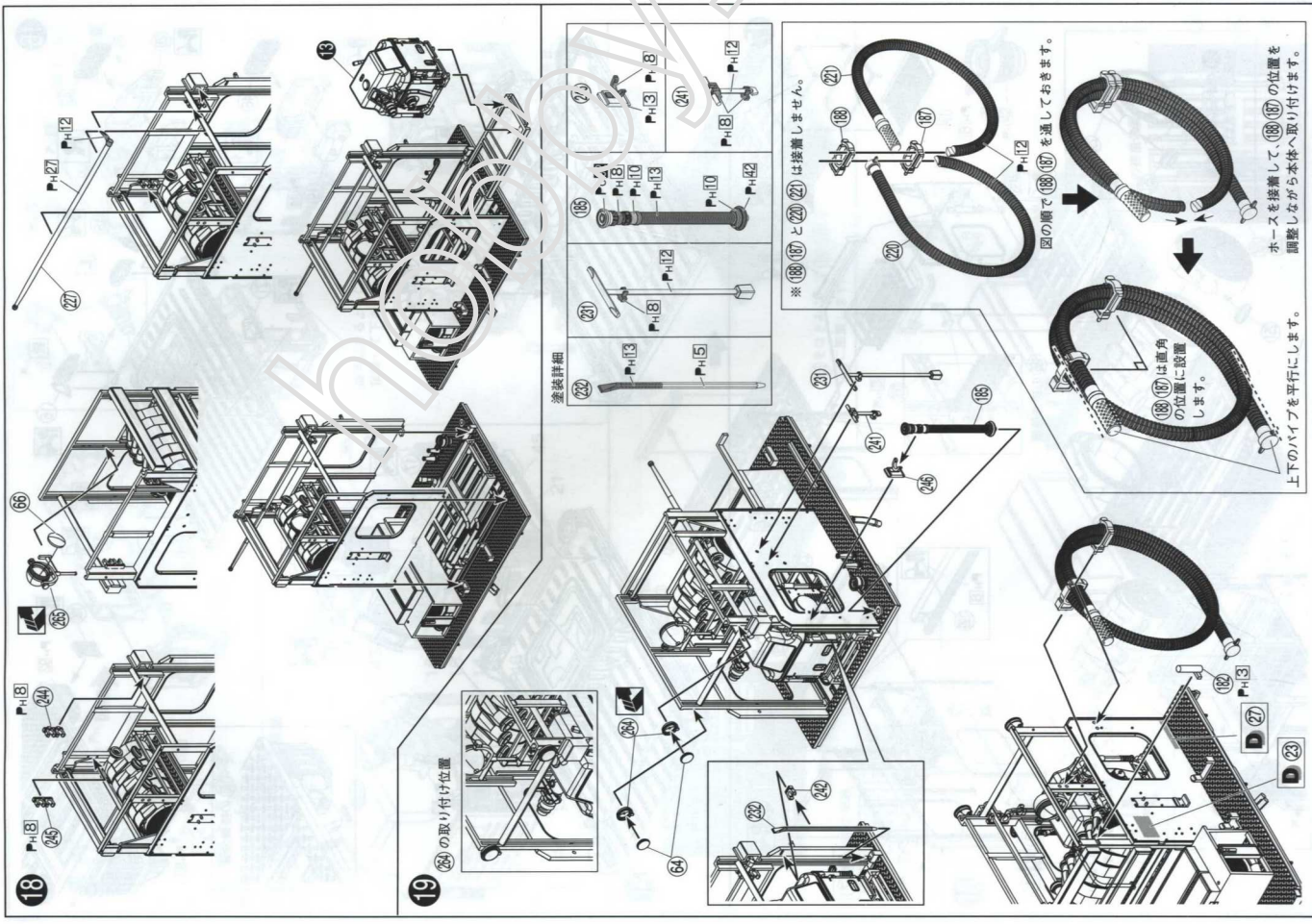
19の接続位置

17

13の接続位置

14のホースの塗装を参照して下さい。

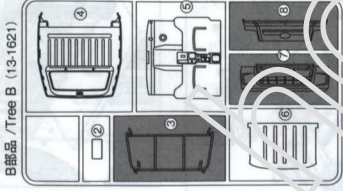
ホースの口を図の様に互い違いにすると、リアルに取ります。



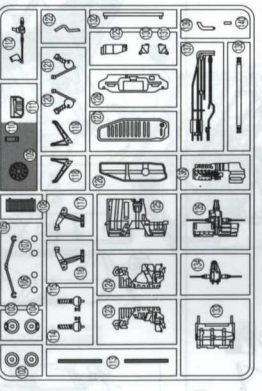
**部品図
PARTS LIST**

**組み立てる前に部品・デカール等、キット内容をよくお確かめ下さい。
万一、欠品や不良品がありましたらお客様サービスセンターまでご連絡下さい。**
Please confirm the product contents with the following PARTS LIST before assembly.

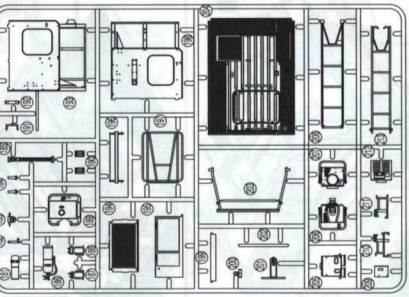
の部品は使用しません
Not for use



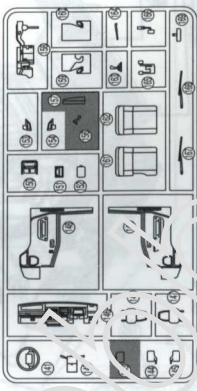
A部品 /Tree A (13-1621)



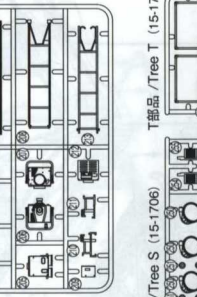
B部品 /Tree B (13-1621)



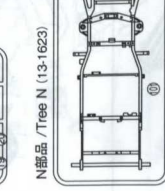
C部品 /Tree C (13-1621)



D部品 /Tree D (13-1621)



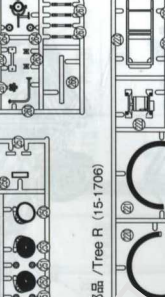
E部品 /Tree E (13-1621)



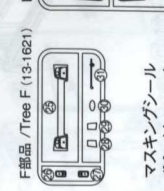
F部品 /Tree F (13-1621)



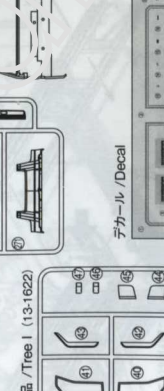
G部品 /Tree G (13-1621)



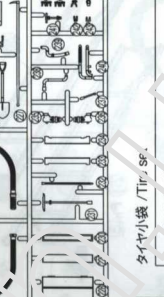
H部品 /Tree H (13-1621)



I部品 /Tree I (13-1622)




J部品 /Tree J (15-1706)



K部品 /Tree K (13-1622)




L部品 /Tree L (13-1621)




M部品 /Tree M (13-1621)



N部品 /Tree N (13-1623)



O部品 /Tree O (15-1706)




P部品 /Tree P (13-1623)



Q部品 /Tree Q (15-1706)



R部品 /Tree R (15-1706)



S部品 /Tree S (15-1706)



T部品 /Tree T (15-1706)

シリーズ名・番号 1/24 サブモデルカー No.50

商品名	サブモデルカー No.50	700円
ボディ (13-1621)	ボディ	700円
タイヤ (13-1621)	タイヤ5本 / Tire (5pc)	600円
D部品 (13-1621)	D部品	600円
E部品 (13-1621)	E部品	600円
F部品 (13-1621)	F部品	600円
G部品 (13-1621)	G部品	600円
H部品 (13-1621)	H部品	600円
I部品 (13-1621)	I部品	600円
J部品 (13-1621)	J部品	600円
K部品 (13-1621)	K部品	600円
L部品 (13-1621)	L部品	600円
M部品 (13-1621)	M部品	600円
N部品 (13-1621)	N部品	600円
O部品 (13-1621)	O部品	600円
P部品 (13-1621)	P部品	600円
Q部品 (13-1621)	Q部品	600円
R部品 (13-1621)	R部品	600円
S部品 (13-1621)	S部品	600円
T部品 (13-1621)	T部品	600円
アルミナンバープレート (13-1621)	アルミナンバープレート / Number Plate	700円
立派なタイヤ (13-1621)	立派なタイヤ / Fancy Tyres	800円
独立製輪 (13-1621)	独立製輪 / Independent wheels	400円
ポリキャップ (13-1621)	ポリキャップ (1セット) / Poly cap (1 set)	600円

＜パーツの注文について＞ お届けの遅延や在庫切れの恐れがあります。
★ 部品を郵送された方は、右記の必要事項に○をつけ特注、氏名、電話番号を明記しハガキ又はFAXにて申し込みにして下さい。(コピーでも可)Eメール又はAmazonWEBからも申し込めます。
お電話での申し込みはご遠慮下さい。(ZozoやWEB URL: <http://www.subarabk.co.jp>)
※ パーツの発注注文、改定目録での購入はご連絡下さい。
※ 商品の代金は先払いにしております。ご注文頂いた商品の正確な到着をお知らせいたします。
※ 商品の仕様(成型色等)、料金は予告なく変更となる場合があります。
※ 運送先: (株)アオキ文化教材社 お客様サービスセンター (平日 9:00~17:00)
TEL: 054-263-2595 FAX: 054-263-2520 Eメール: asokicenter@acshime-bk.co.jp

SALES AFTER THE SALES
Only claims can be accepted. Not for Sales. Please contact the local dealer where you bought.
1/24 THE MODEL CAR SERIES No.50 SUBARU SAMBAR FIRE ENGINE

Cab	13-1621	05-121	Tire set
Body	13-1621	05-121	Decal
Tree A	13-1621	05-121	Tree B
Tree C	13-1621	05-119	Tree D
Tree E	13-1621	05-119	Tree F
Tree G	13-1621	05-119-3	Tree H
Tree I	13-1621	05-119-3	Tree J
Tree K	13-1621	05-119-3	Tree L
Tree M	13-1621	05-119-3	Tree N
Tree O	13-1621	05-119-3	Tree P
Tree Q	13-1621	05-119-3	Tree R
Tree S	13-1621	05-119-3	Tree T