

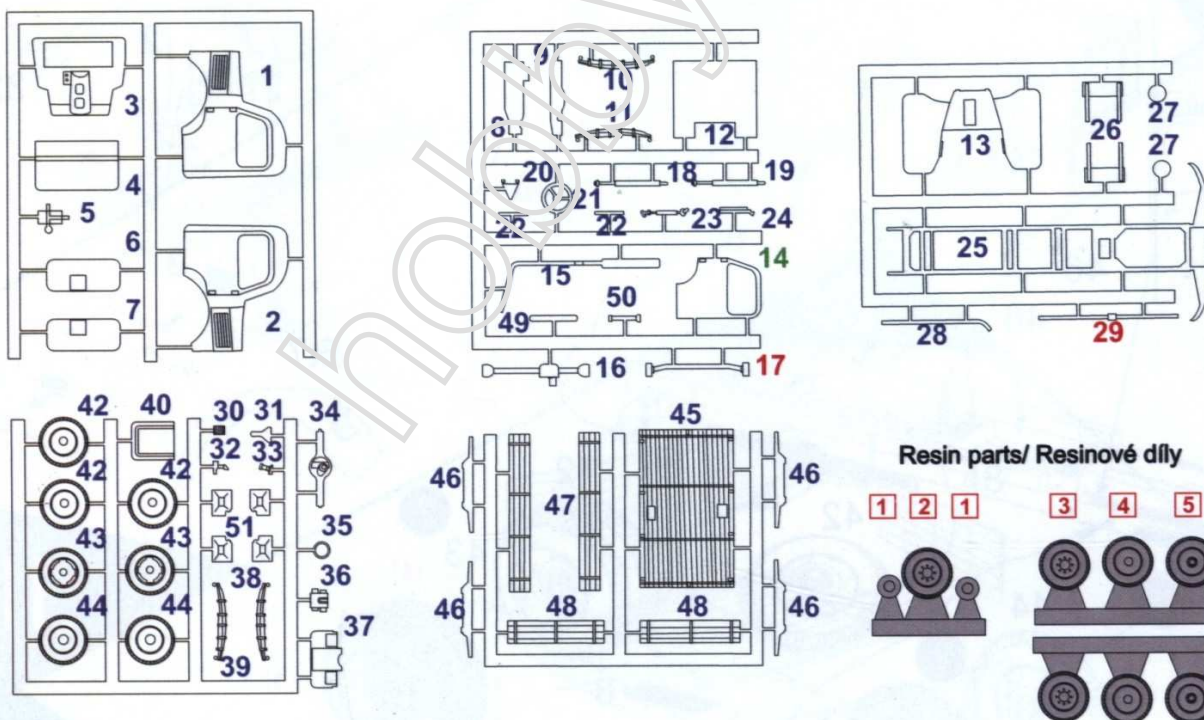
Pozor: Stavebnice obsahuje jeden kompletní nesestavený model 1/72 a podrobný stavební návod. Stavebnice neobsahuje lepidlo a barvy, nutno zakoupit samostatně. Výrobek není určen dětem mladším 14 let. Obsahuje ostré hrany a drobné díly. Zamezte jejich vdechnutí. Před sestavením modelu pozorně prostudujte návod a sestavení jednotlivých částí. Všechny díly jsou číslovány. Pečlivě oddělte jednotlivé díly stavebnice. Malým pilníkem odstraňte případné nerovnosti. Před slepením proveďte zkušební sestavení bez použití lepidla. Natřete všechny vnitřní, nebo špatně dostupné díly před slepením

Attention: An Unassembled plastic model kit. Paint and cement (not includet) are needed to complete model as shown. With English instruction. 1/72 scale. Not recommendet for children under the 14. This product may cause harm if cheved or swallowed. Before starting to semble the model, carefully examine the various assembly phases indicated in the drawings. All parts are numbered. Carefully remove the parts from the sprues using a razor blade or emery paper. Eliminate any burrs, check the fit of each piece before cementing in place. Before assembly, paint any internal parts of the model or parts which are difficult to ger at once assembly has been made.

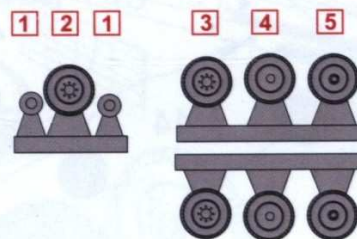
Achtung: Nicht zusammengebauter Kunststoffmodellbausatz. Klebstoff und Farbe (nicht enthalten) zur Fertigstellung gemäss Abbildungen erforderlich. Mit deucher Bauanleitung. Masstab: 1/72. Nicht empfohlen für Kinder unter 14 Jahre. Enthält kleine Teile. Achtung auf scharfe Kanten. Dieses erzeugnis kann gafährlich sein, sel es gekaut oder geschlucken. Vor der Montage des Modells Aufmerksam die Verschiedenen phasen der auf den Zeichnungen Angegeben Zusammen setzung Beachten und Durchlesen. Alle Teile sind Numeriet. Sorgfältig die Einzelnen Teile Ab nehmen. Mit einer Kleinen Feile oder mit Sandpapier Eventulle Unregelmassigkeiten Beseitigen, die Teile vor dem verleben ungeleimt zusammenhalten, um ihren Passitz zu prüfen. Vor der Zusammensetzung Eventuelleinnere Teile, die nach der Zusammensetzung Schlecht zu Erreichen sind, Lacken.

Attention: Maguette plastique f monter. Pour le montage de la maguete, u l'iser de la peinture et la colle (non fournies). Echele 1/72. Livre avec notice de montage en francis. N' est pas recommandé pour les enfants jusq'age de 14 ans le produit contient des parties patites - attention aux angles aigus. Peut être dangereux ou maché ou avalé. Avant de procéder aumontage du modèle, étudier attentivement les différentes phases d'assemblage idiquées sur le dessin. Toutes les pieces sont numérotées. Détacher avec soin les pieces (les monten's. liminer avec une patite lime ou avec du papier de verre f grain fin les bavures éventuelles, conrôler que chaque pièce soit bien conforme avant de la coller f sa place. Poindre, avant de les assembler les éventules détails internes du modèle ou les pieces difficiles f atteindre une fois l'assemblage.

Plastic parts / Plastikové díly

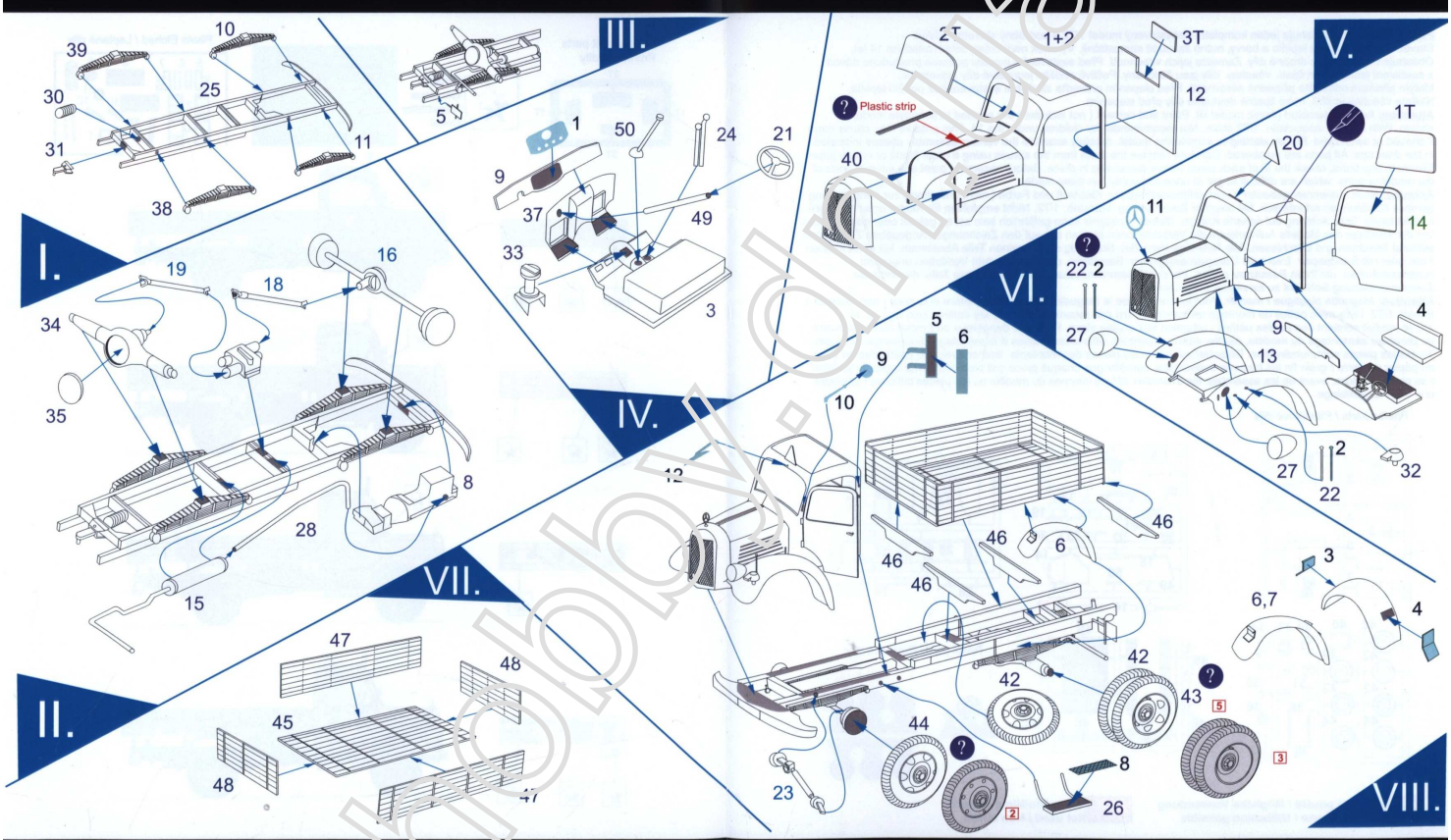


Resin parts/ Resinové díly

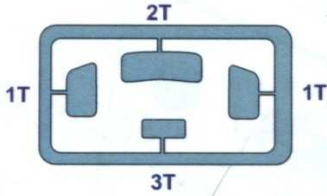


Možné použití / Mögliche Verwendung
Possible use / Utilisation possible

Nepoužito/Nicht Benutzt
Not used / Non utilisé



Transparent parts
Průhledné díly



Obtisk
Decalque
Abziehbiler
Decal




Photo Etched / Leptané díly

