



35 535

Packard Twelve (модель 1936 г.)
Автомобиль высшего советского руководства II MB

Packard Twelve (Model 1936)
WWII Soviet Leader's Car

Легковой автомобиль Packard Twelve был сконструирован в начале 1930-х годов. Он стал вершиной модельного ряда компании Packard. Машина оснащалась V-образным двенадцатицилиндровым двигателем мощностью 175 л.с.

В 1936 году начали выпускаться машины 14-й серии. Часть автомобилей с колесной базой 144 дюйма (серии 1408) имели закрытые кузова типа 7-местный лимузин. Несколько таких машин было закуплено СССР для Гаража Особого Назначения, который обслуживал правительство. Автомобилем Packard Twelve, бронированным по спецзаказу в США, пользовался во время Второй мировой войны И. В. Сталин.

The Packard Twelve passenger car was designed in the beginning of the 30th. It became the top of the Packard company model range. This car had V-shape 12-cylinder engine of 175 hp.

Cars series 14 were in production line since 1936. Some autos with 144 in. wheelbase (Series 1408) had closed 7-seated Limousine bodies.

Several of these machines were purchased for Soviet Special Purpose Garage, which served the government. The Packard Twelve car, US special order armored, was used during the Second World War by I.V. Stalin.

Тактико-технические характеристики автомобиля Packard Twelve (модель 1936 г.)

Число мест	7
Сухая масса, кг	3500
Длина, мм	5310
Ширина, мм	1820
Высота, мм	1740
База, мм	3660
Колея передняя, мм	1510
Колея задняя, мм	1525
Двигатель	Packard Twin Six, 12-цил., 7,75 л, 175 л. с.
Макс. скорость, км/ч	155
Запас хода по шоссе, км	600

Tactical and Technical Specifications of Packard Twelve (Model 1936)

Crew, men	7
Empty weight, kg	3500
Length, mm	5310
Width, mm	1820
Height, mm	1740
Wheel base, mm	3660
Track, front, mm	1510
Track, rear, mm	1525
Engine	Packard Twin Six, 12 cyl., 7,75 l, 175 hp
Max. Speed, km/h	155
Range, km	600

	Model Master				Model Master		
A	1747	Gloss Black	Черный, глянец/члн	G	1785	Rust	Ржавчина
B	1597	Semigloss Black	Черный, полуматовый	H	1701	Military Brown	Коричневый, матовый
C	1583	Rubber	Резина	J	1503	Red	Красный, гляцевый
D	1790	Chrome Silver	Хром	K	1524	Green	Зеленый, гляцевый
E	1780	Steel	Сталь	L	1768	Flat White	Белый, матовый
F	1735	Wood	Дерево				

ВНИМАНИЕ!

Работать с клеем и красками в проветриваемом помещении и не допускать открытого огня. Для сборки модели рекомендуется применять полистирольный клей ПС или его зарубежные аналоги. Отделяя детали от литников, используйте модельный нож для зачистки.

Метод нанесения аппликаций

Чистым ножом или ножницами аккуратно вырежьте необходимую аппликацию.

Вырезанную аппликацию погрузите в теплую воду на 20 секунд.

Приложив аппликацию к необходимому месту, аккуратно удалите подложку.

Марлевым тампоном удалите пузырьки воздуха и слегка прижмите аппликацию.

После высыхания аппликаций влажным тампоном удалите остатки клея вокруг них.

CAUTION!

When you use glue or paint, do not use near open flame, and use in well ventilated room.

Glue and paint are not included.

When you take parts off from the runner frame, use a modeling scissors and trim excess plastic with a cutter or a file.

Correct Method for Applying Decals

Clean model surface with wet cloth.

Cut each design out of decal sheet and dip them in warm water for 20 seconds.

Check with finger tip if design is loose on base paper. If so, place it on proper position on model and slide off base paper leaving design on model.

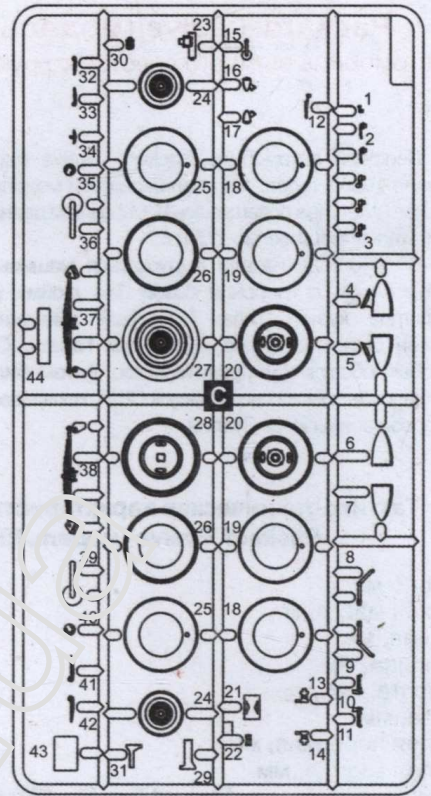
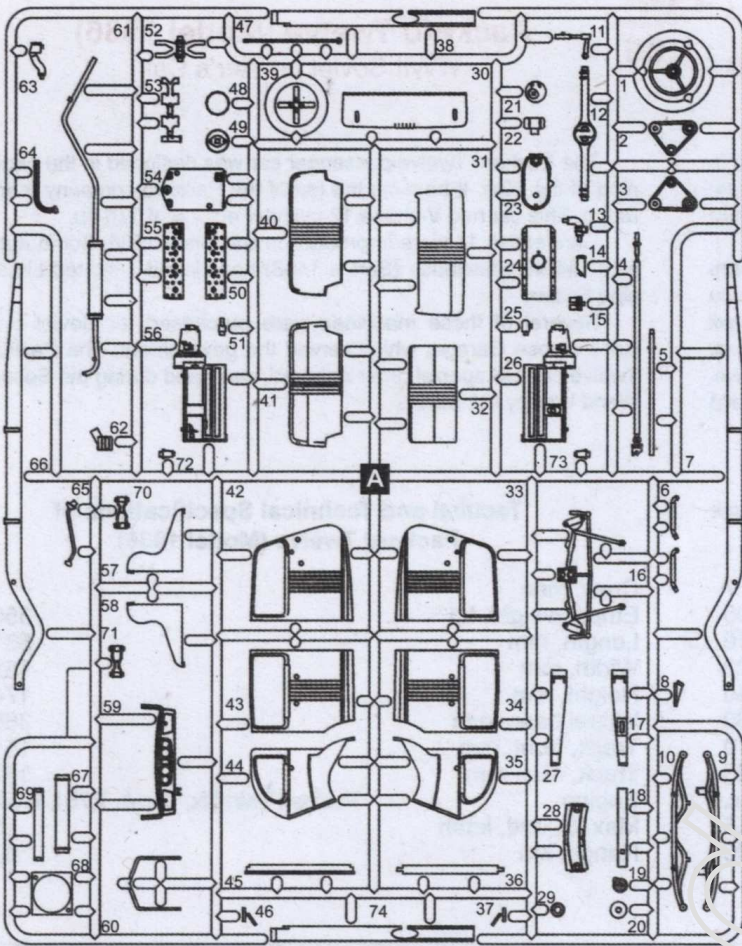
Move design to exact position with wet finger tip, and push out excess water and air bubbles under decal with soft cotton cloth.

When decals get dry, wipe off with wet cloth excess glue left around decals.

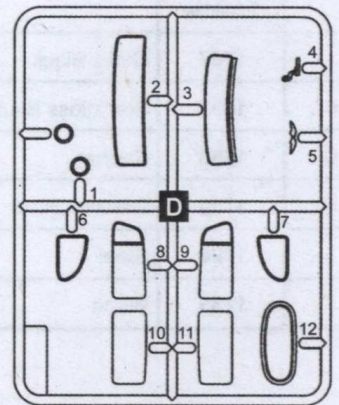
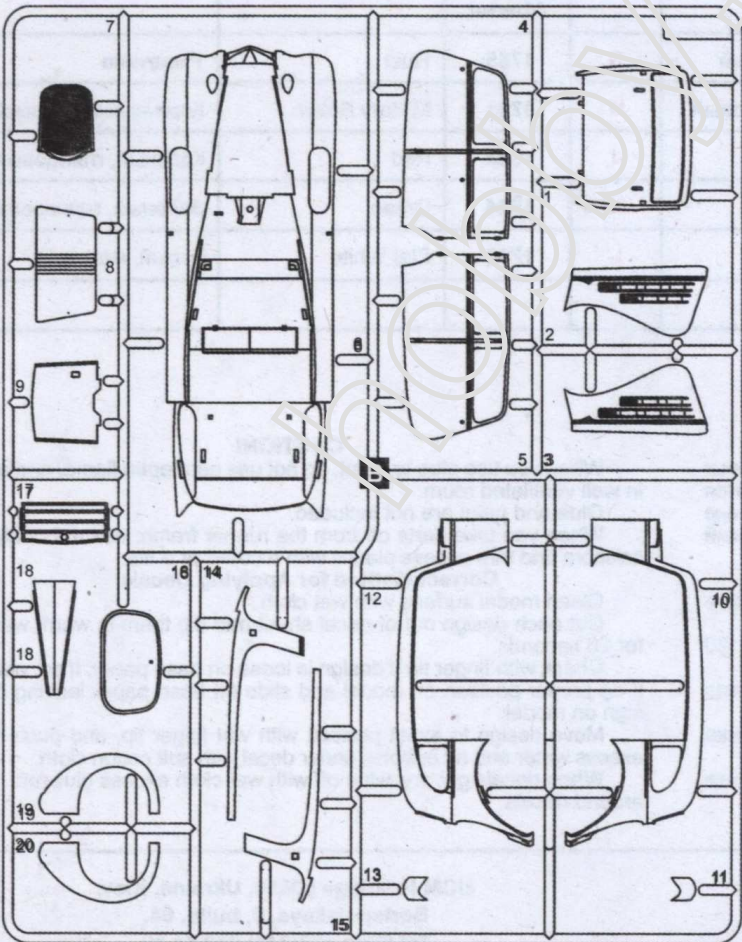
ООО «ICM Холдинг» 02660, Украина, Киев,
ул. Бориспольская 9, строение 64,
Тел./факс: +38(044) 369 54 12

«ICM Holding» 02660, Ukraine, Kiev,
Borispolskaya, 9, build. 64,
Tel./Fax: +38(044) 369 54 12

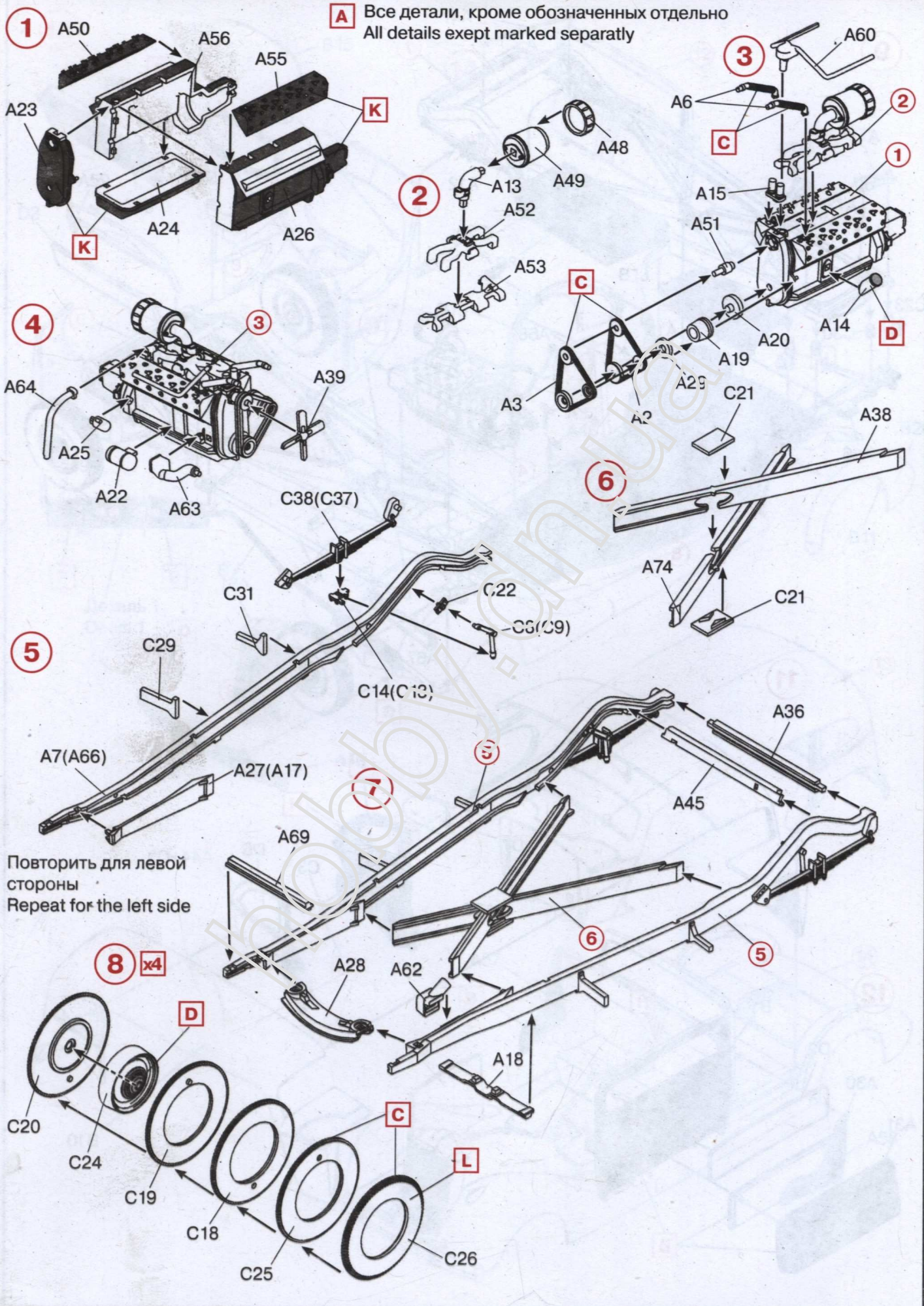
e-mail: export@icm.com.ua
www.icm.com.ua

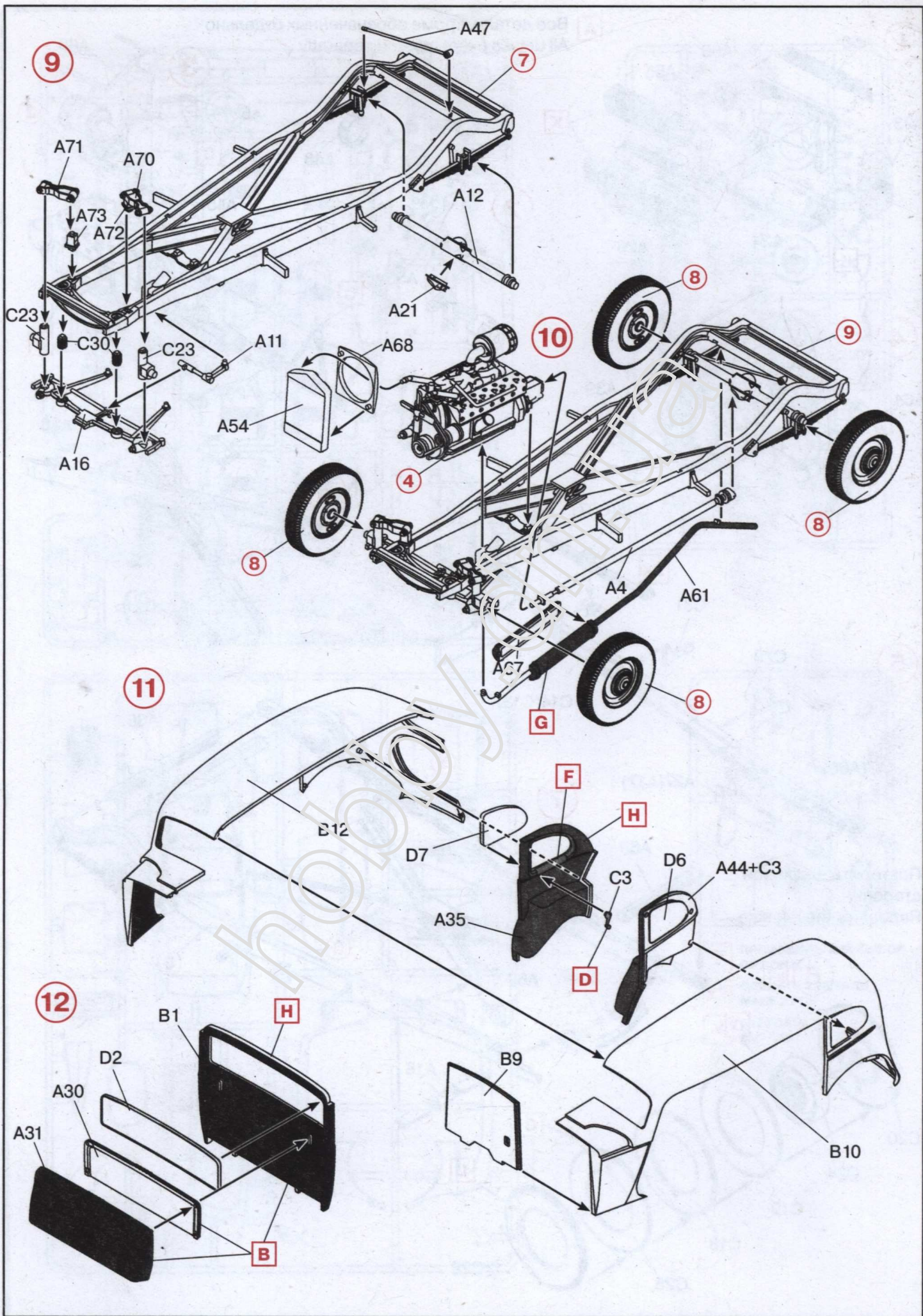


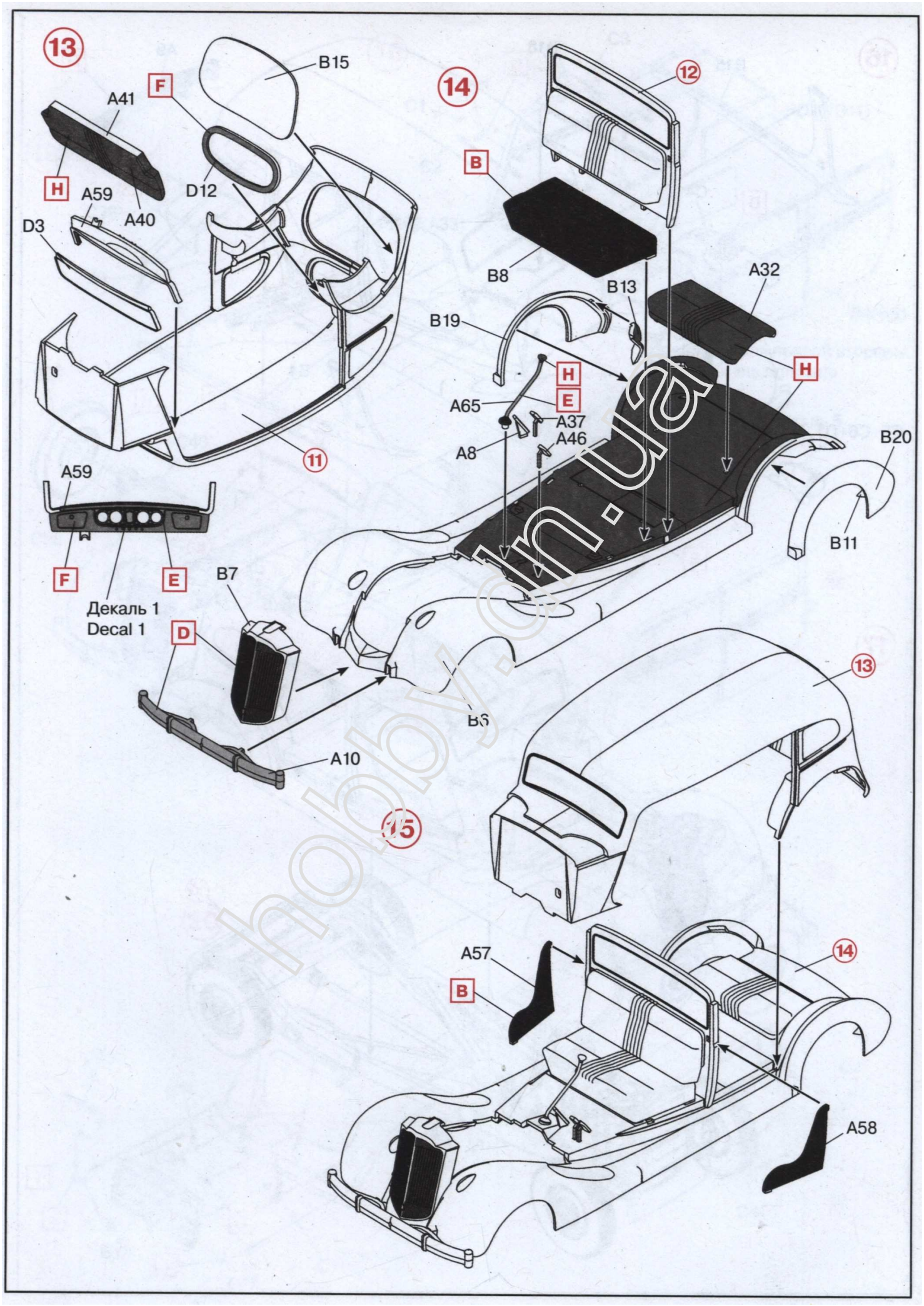
x2

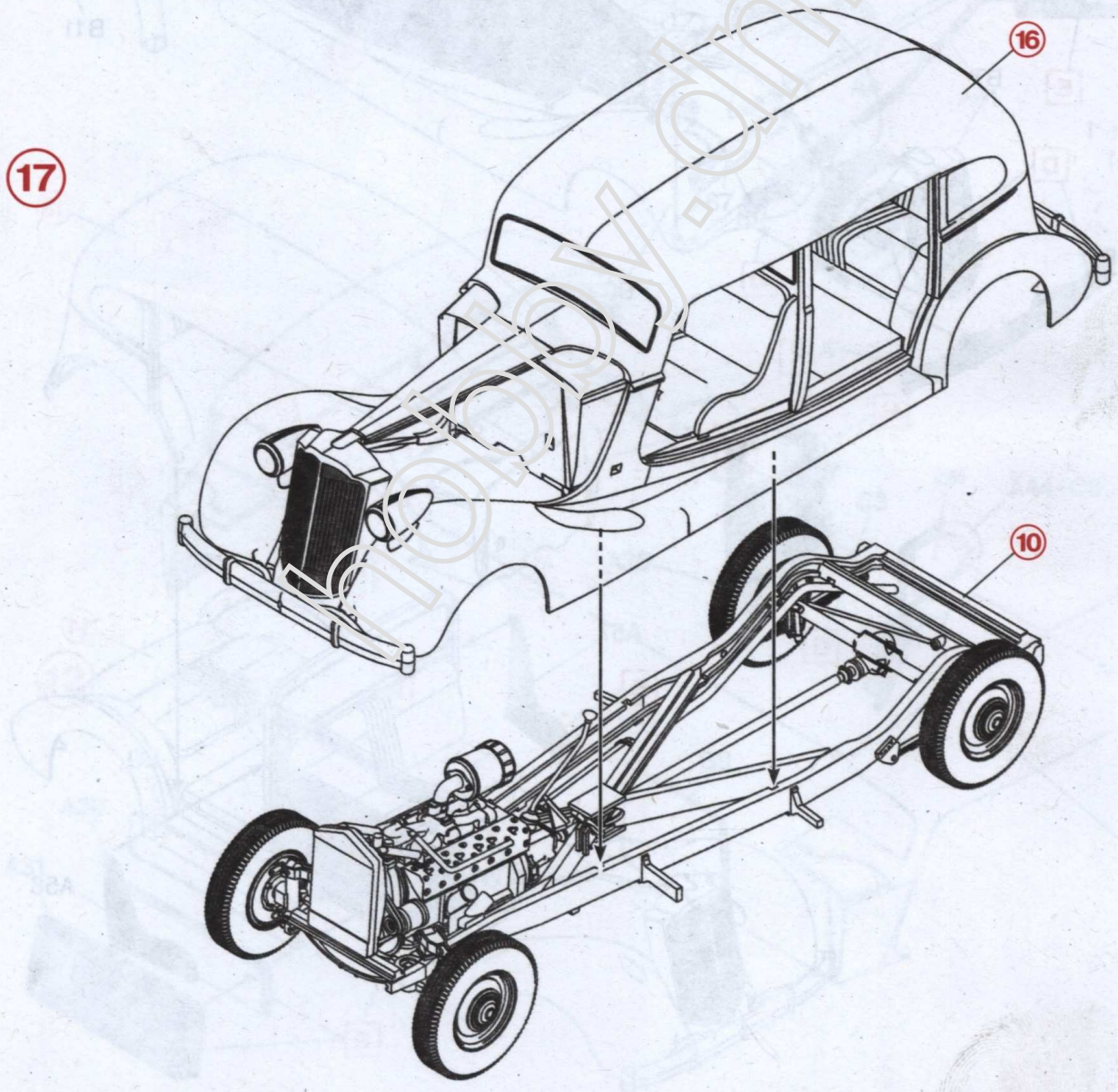
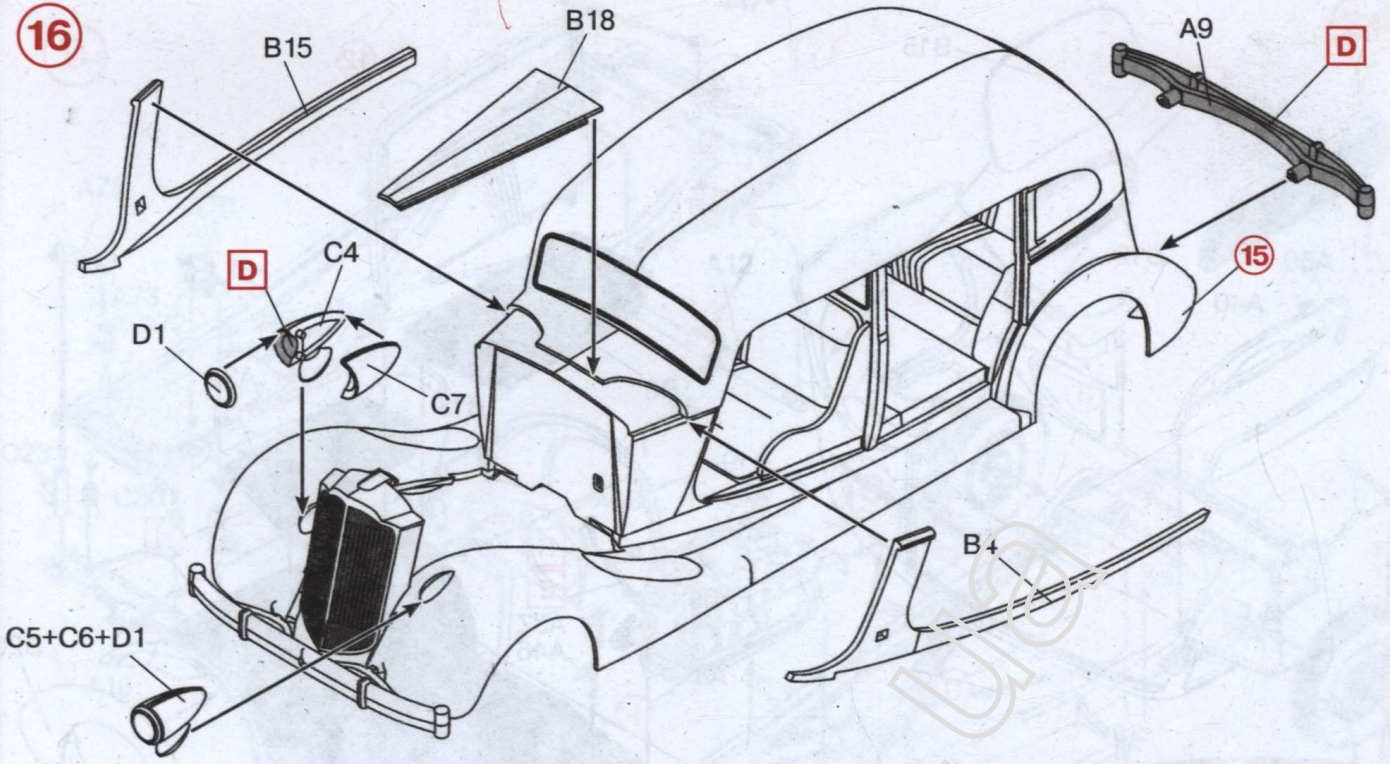


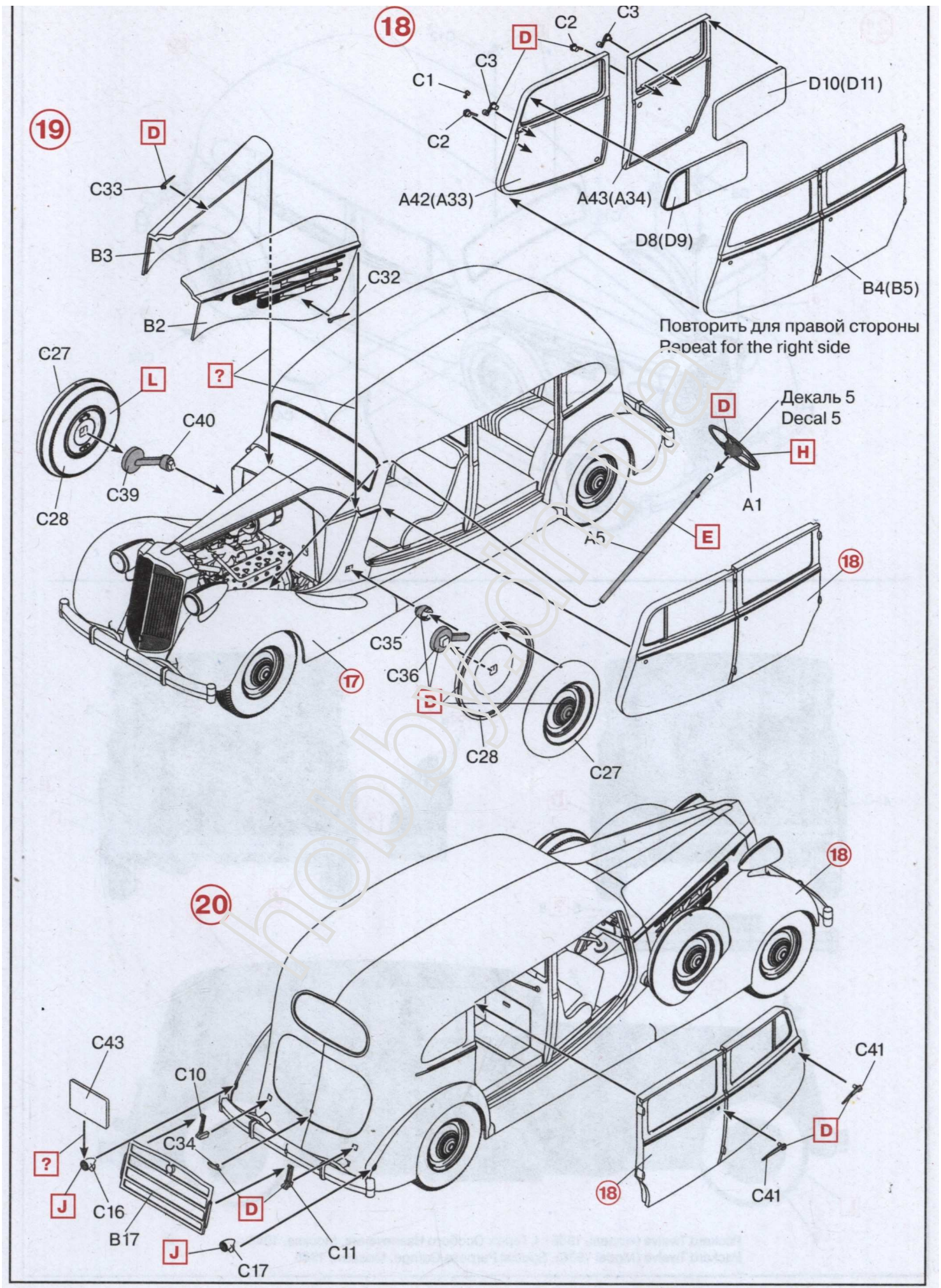
- ? ПРОИЗВОЛЬНЫЙ ВЫБОР
OPTIONAL
- x2 СДЕЛАТЬ 2 ДЕТАЛИ
MAKE 2 PCS
- / ОТРЕЗАТЬ
CUT OFF











18

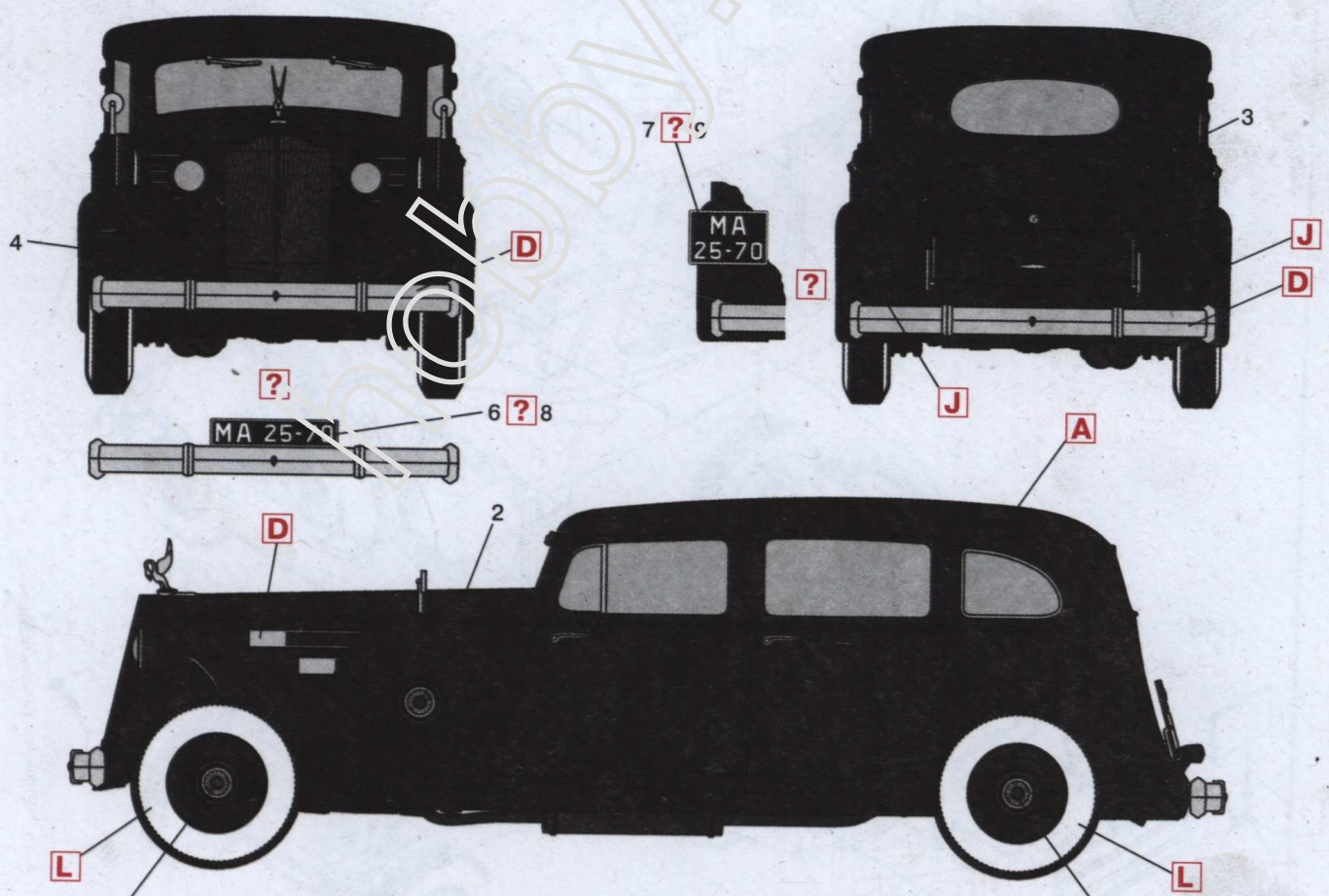
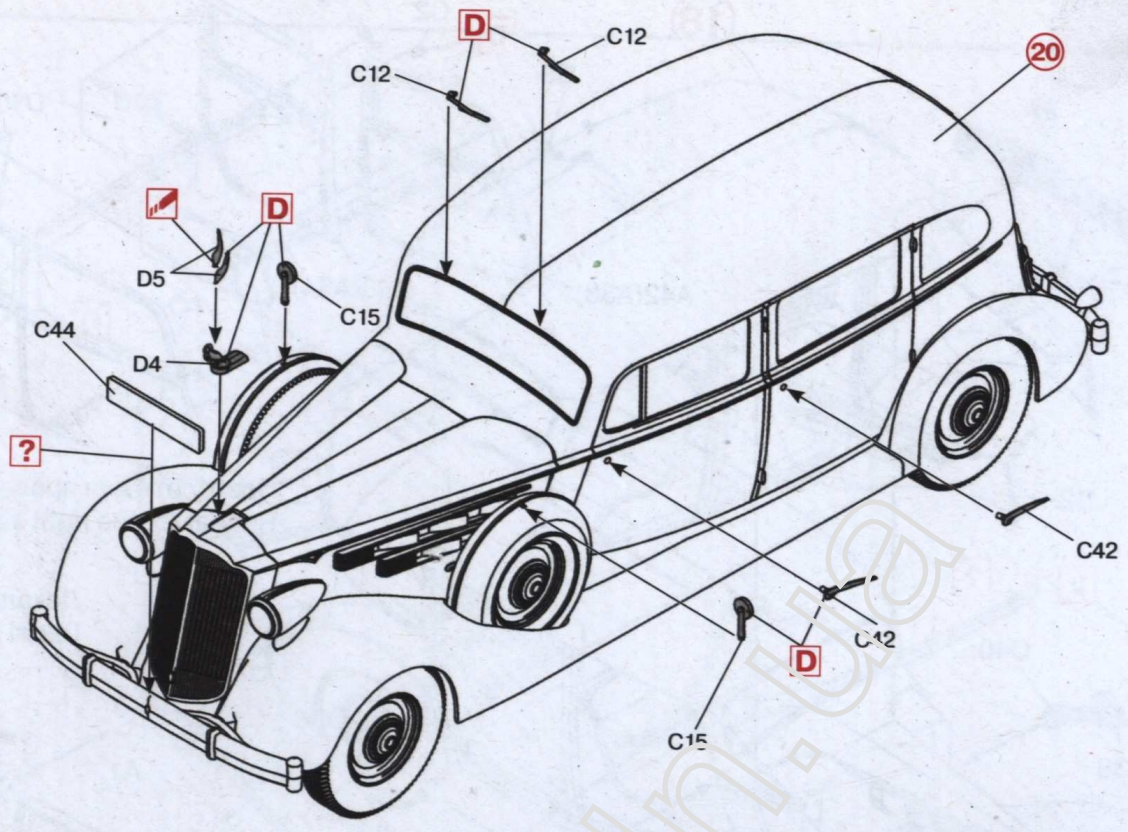
19

20

Повторить для правой стороны
Repeat for the right side

Декаль 5
Decal 5

21



Packard Twelve (модель 1936 г.), Гараж Особого Назначения, Москва, 1945 г.
 Packard Twelve (Model 1936), Special Purpose Garage, Moscow, 1945


№ 35613

8 35 535

Stalin & Co

1:35

Сталин & Ко



	Model Master				Model Master		
A	1768	Flat White	Белый, матовый	H	1728	Light Ghost Gray	Светло-серый, матовый
B	1749	Flat Black	Черный, матовый	J	1723	Gunship Gray	Темно-серый, матовый
C	1597	Semigloss Black	Черный, полуматовый	K	1782	Bright Brass	Латунь
D	1503	Red	Красный	L	1516	Skin Tone	Телесный
E	1562	Flat Light Blue	Голубой, матовый	M	1736	Leather	Кожа
F	1712	Field Green	Зеленый, матовый	O	1747	Gloss Black	Черный глянцевый
G	1510	Blue	Синий, матовый	N	1705	Insignia Red	Красный, полуматовый

ВНИМАНИЕ!

Работать с клеем и красками в проветриваемом помещении и не допускать открытого огня.

Для сборки модели рекомендуется применять полистирольный клей ПС или его зарубежные аналоги.

Отделяя детали от литников, используйте модельный нож для зачистки.

CAUTION!

When you use glue or paint, do not use near open flame, and use in well ventilated room.

Glue and paint are not included.

When you take parts off from the runner frame, use a modeling scissors and trim excess plastic with a cutter or a file.

ООО ICM Холдинг
ул. Бориспольская 9, строение 64,
02099, Киев, Украина
Тел./факс: +38(044) 369 54 12
E-mail: export@icm.com.ua



ICM Holding
Borispolskaya, 9, build. 64,
02099, Kiev, Ukraine
Tel./Fax: +38(044) 369 54 12
E-mail: export@icm.com.ua

