

# BOMBY POLSKIE I NIEMIECKIE

POLISH WW2 & GERMAN WW1 BOMBS 1914 - 1918 / 1918 - 1939

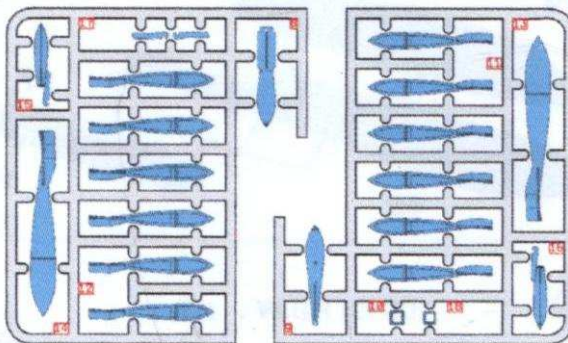
Zestaw dla / The set for:  
PZL P.23 Karaś, PZL P.43, PZL P.23 Łoś, LWS 4 Żubr...

kolory potrzebne na tym etapie prac / colours required at this stage

- 998
- 973
- 920
- 887
- 858
- 834
- 820
- 073

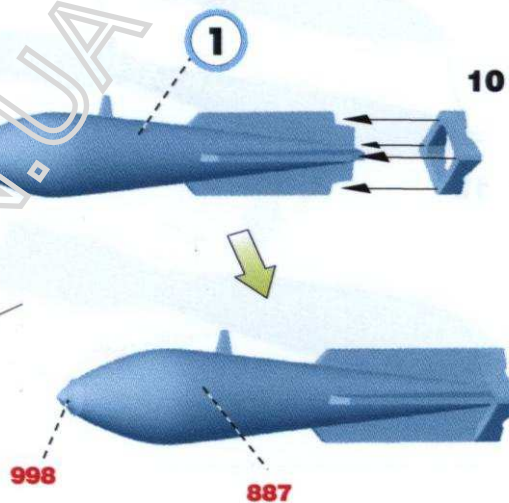

Do naszych modeli wybraliśmy farby Vallejo. Malowany (nie drukowany) katalog farb pozwala dokładnie dobrać odpowiedniki. Więcej o malowaniu tymi farbami oraz o trikach jakie można stosować - Czytaj na stronie: <http://www.acrylicosvallejo.com/>

For our models we have selected Vallejo paints. The painted (not printed) catalogue allows to choose more exact matches. You will find more about these paints and tricks that can be used at: <http://www.acrylicosvallejo.com/>

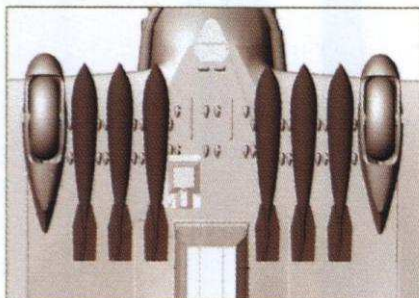


3 x RAMKI / 3 x SPRUES

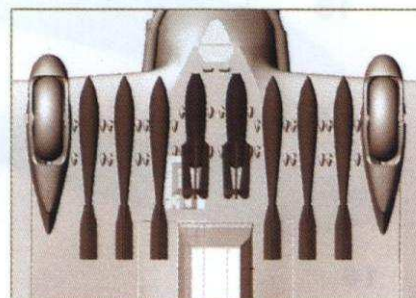
**1** 100 kg. bomba lotnicza wz.31 x3



Alternatywne ładunki bomb. / Alternative bomb loads.



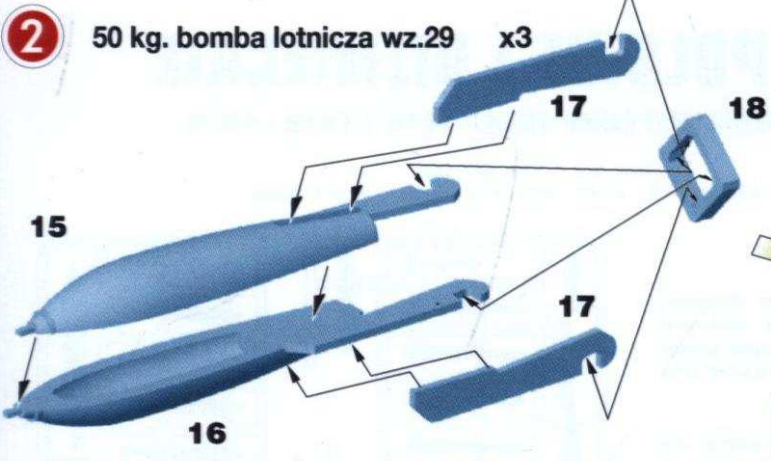
Sześć bomb typu Pu.W. o wagomiarze 100 kg (maksymalny ładunek wg instrukcji).  
Six Pu.W. 100 kg bombs (maximum load according to the manual).



Osiem bomb o wagomiarze 50 kg. Zgodnie z instrukcją użytkowania samolotu, na środkowych wyrzutnikach można było zawieszać wyłącznie krótsze bomby nowego typu wz. 29, a na pozostałych również bomby starego typu Pu.W.  
Eight 50 kg bombs. The aircraft operating manual allowed only the short Mark 29 bombs to be carried on the central carriers, while the outer carriers could also take the old Pu.W. bombs.

SYMBOLE

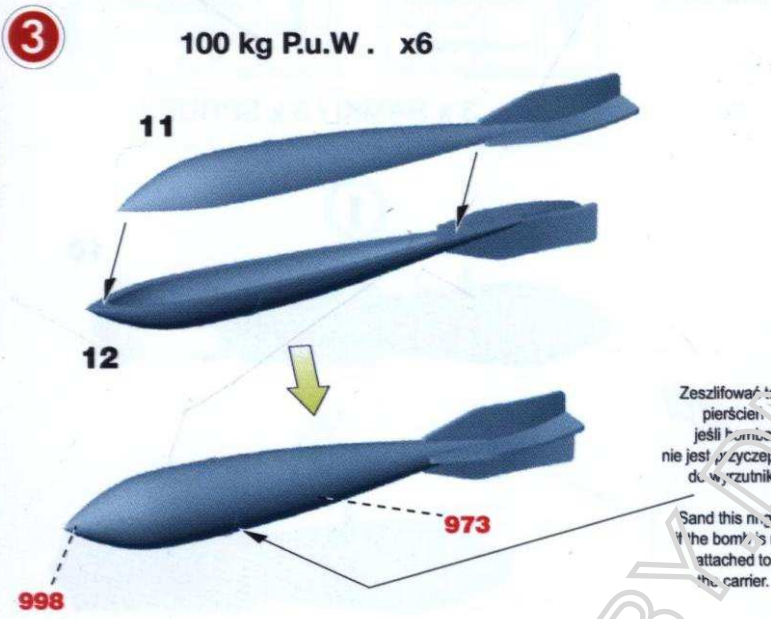
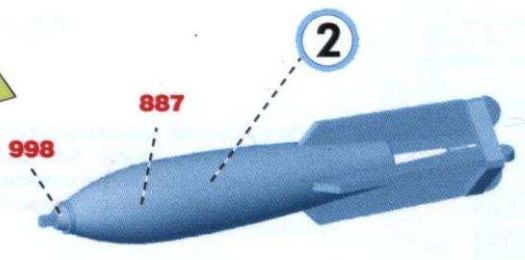
ZESPÓŁ W MONTAŻU SET IN MOUNTING	ZESPÓŁ WYKONANY MOUNTED SET	NIE KLEIĆ DON'T CEMENT	WARIANTY WYKONANIA VERSIONS	ZGIĄC BEND
MALOWAĆ PRZED MONTAŻEM PAINT BEFORE MOUNTING	NIE MALOWAĆ DON'T PAINT	<b>862</b> KOLOR COLOUR	<b>7</b> NUMER KALKULIMANNI DECAL NUMBER	UWAGA. DELIKATNE DETALE. ATTENTION. FINE DETAILS. WORK WITH CARE.



2

50 kg. bomba lotnicza wz.29 x3

**ŹRÓDŁA / SUGGESTED READING:**  
 Uzbrojenie lotnictwa polskiego 1918-1939  
 Adam Popiel, Wydawnictwo Czasopism i Książek Technicznych SIGMA NOT Sp. z o.o.,  
 Warszawa 1991 - Historia, fotografie / Narrative, photos.

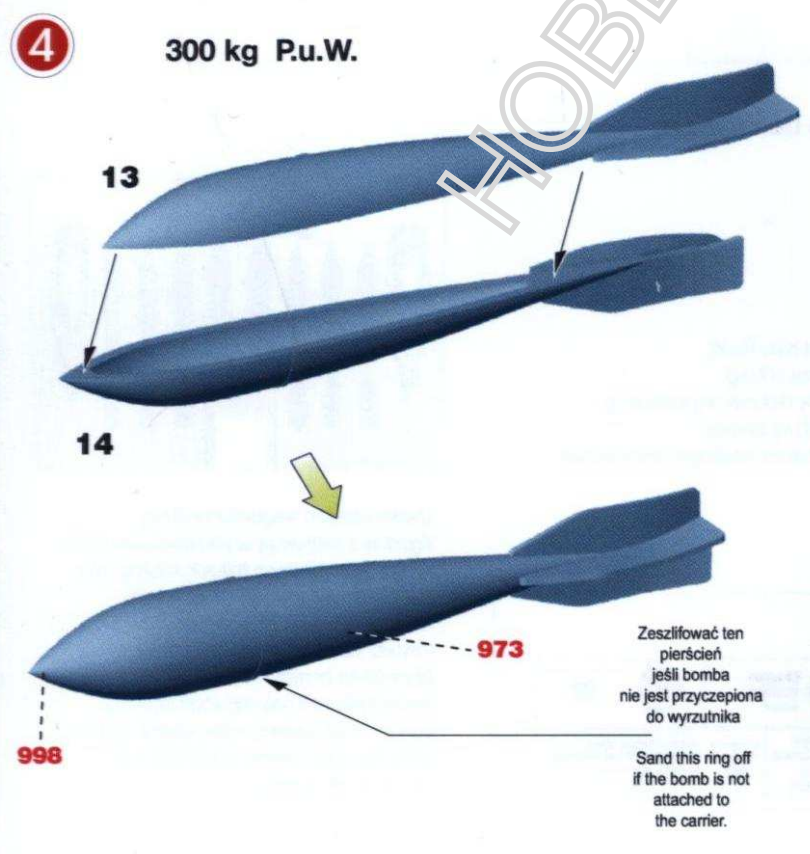


3

100 kg Pu.W. x6

Zeszlifować ten pierścień jeśli bomba nie jest przyczepiona do wyrzutnika  
 Sand this ring off if the bomb is not attached to the carrier.

Mechanicy demonstrują niemieckie bomby lotnicze typu Pu.W. Od lewej bomba: Pu.W. 50 kg, Pu.W. 75 kg, Pu.W. 100 kg, Pu.W. 25 kg, Pu.W. 300 kg. W tle samolot bombowy Gotha G.V. Armourers demonstrate German Pu.W. aerial bombs. Left to right: Pu.W. 50 kg, Pu.W. 75 kg, Pu.W. 100 kg, Pu.W. 25 kg, Pu.W. 300 kg. A Gotha G.V bomber is in the background.



4

300 kg Pu.W.

Zeszlifować ten pierścień jeśli bomba nie jest przyczepiona do wyrzutnika  
 Sand this ring off if the bomb is not attached to the carrier.



Bomba 300 kg Pu.W.