



Як-1

CAT.NO.4803

МАСШТАБ
SCALE

1/48

РОЗМАХ КРИЛА \ SPAN: 208 мм \ mm
ДОВЖИНА \ LENGTH: 176 мм \ mm
КІЛЬКІСТЬ ДЕТАЛЕЙ \ PARTS: 110 шт \ pieces

ЗБІРНА МОДЕЛЬ \ ЛІМІТОВАНИЙ ВИПУСК
PLASTIC MODEL KITS \ LIMITED EDITION

UA

Як-1 - радянський одномоторний винищувач Другої світової війни, який вироблявся з початку 1940 року. Перший бойовий літак, розроблений КБ під управлінням Олександра Сергійовича Яковлева, як дослідний зразок, був винищувач І-26. Після завершення державних випробувань був прийнятий у виробництво вже під назвою Як-1.

Як-1 був дуже маневреним, швидким і добре озброєним, і, що не менш важливо, він був простий в обслуговуванні і надійний. Цей літак сформував відмінну базу для подальших розробок КБ Яковлева. У підсумку цей літак став основою для цілого ряду сімейства літаків, яких було випущено близько 37 тисяч шт. В якості нагороди, Олександр Яковлев був нагороджений орденом Леніна - вищою нагородою Радянського Союзу - 100000 рублів премії, а також автомобілем ЗІС.

EN



The Yak-1 - a Soviet single-engine fighter aircraft of World War II. Produced from early 1940, it was a single-seat monoplane with a composite structure and wooden wings. The first combat aircraft developed by KB under A.S.Yakovlev as a skilled fighter I-26. After completing the state tests was passed into production under the name of the Yak-1.

The Yak-1 was extremely manoeuvrable, fast and well armed, and, just as importantly, it was easy to maintain and reliable. It formed an excellent basis for subsequent developments from the Yakovlev bureau. In fact it was the founder of a family of aircraft, with some 37,000 being built. As a reward, designer Alexander Yakovlev was awarded the Order of Lenin - the highest decoration bestowed by the Soviet Union - a 100,000 ruble prize, plus a Zis motor car.

НЕОБХІДНІ ФАРБИ \ REQUIRED COLOURS

A HUMBROL 34 БІЛИЙ WHITE	B HUMBROL 33 ЧОРНИЙ BLACK	C HUMBROL 113 РЖАВЧИНА RUST	D HUMBROL 56 АЛЮМІНІЙ ALUMINIUM	E HUMBROL 65 БЛАКИТНИЙ AIRCRAFT BLUE	F HUMBROL 30 ТЕМНО ЗЕЛЕНИЙ DARK GREEN	G HUMBROL 147 СВІТЛО СІРИЙ LIGHT GREY	H HUMBROL 64 СВІТЛО СІРИЙ LIGHT GREY
K HUMBROL 53 СТАЛЬНИЙ СІРИЙ GUN METAL	L HUMBROL 101 СЕРЕДН. ЗЕЛЕНИЙ MID GREEN	N HUMBROL 28 СІРИЙ GREY	P HUMBROL 11 СІРІБНИЙ SILVER	R HUMBROL 62 ШКІРЯНИЙ LEATHER	S HUMBROL 27003 ПОЛІРОВ. СТАЛЬ POLISHED STEEL		

УМОВНІ СИМВОЛИ \ USED SYMBOLS


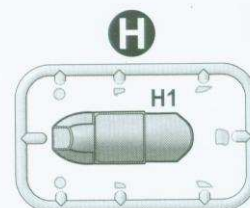
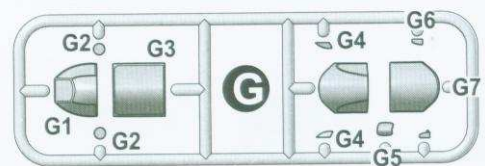
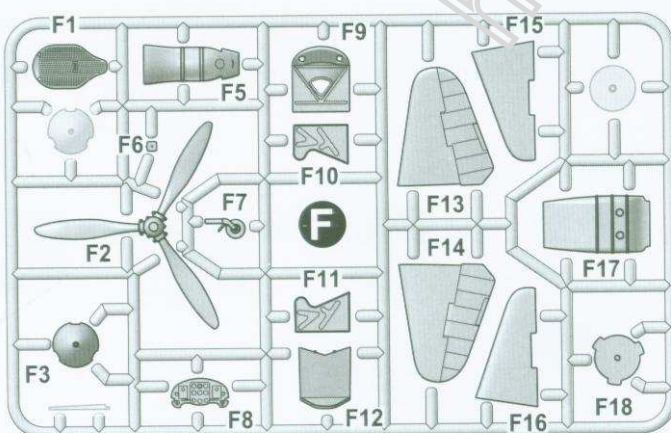
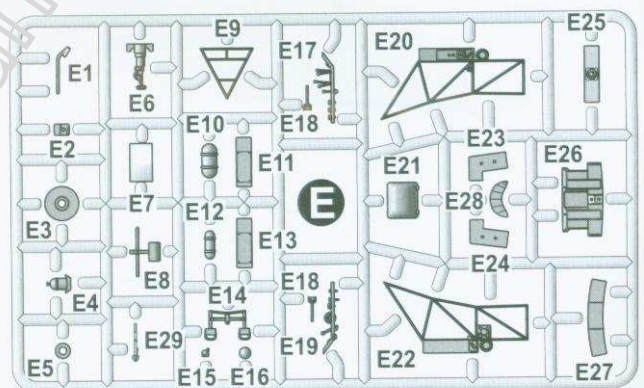
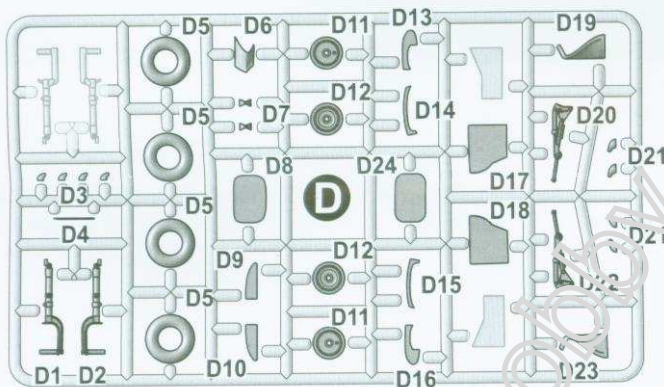
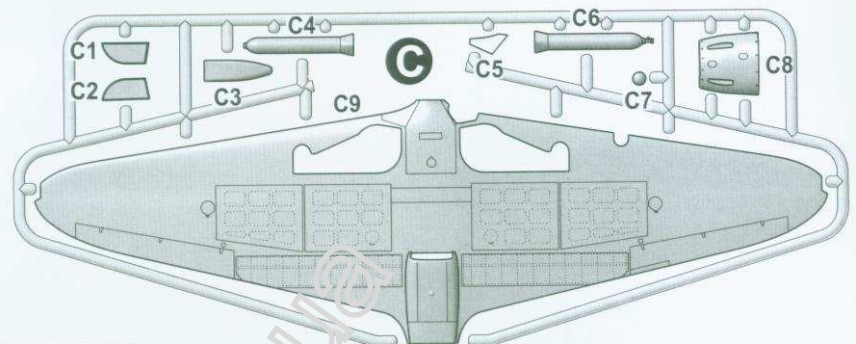
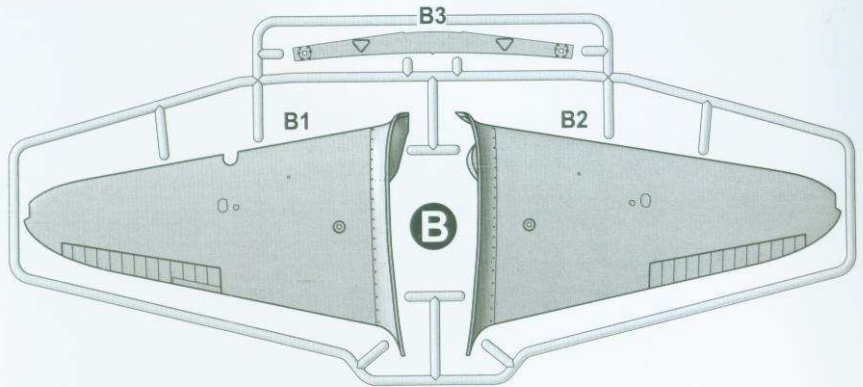
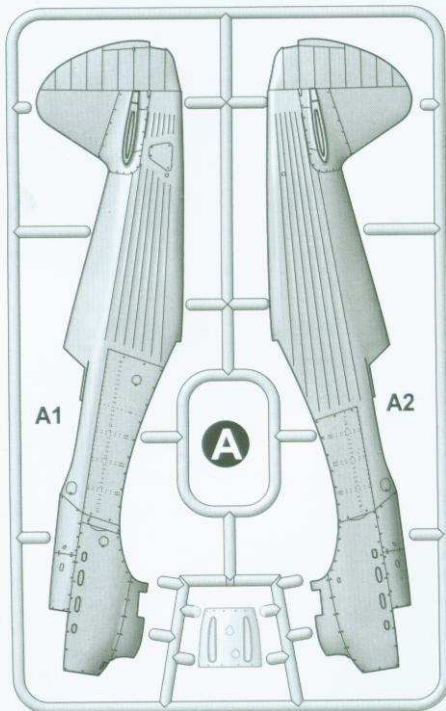
 ЕТАПИ ЗБИРАННЯ STAGES OF ASSEMBLY	 НОМЕР ДЕТАЛІ NUMBER PARTS	 ОКРЕМІ ДЕТАЛІ SEPARATE DETAILS	 НАКЛІЇТИ ДЕКАЛИ APPLY DECALS	 A ФАРБУВАТИ УСІ ДЕТАЛІ PAINT ALL THE DETAILS		
 КЛЕЇТИ GLUE	 КЛЕЇТИ НА СУПЕРКЛЕЙ GLUE ON "SUPER GLUE"	 НЕ КЛЕЇТИ DON'T GLUE	 ЗРОБИТИ ОТВІР MAKE A HOLE	 ВІДРІЗАТИ НОЖЕМ DETACH WITH KNIFE	 ? НА ВИБІР OPTIONAL	 A ФАРБУВАТИ TO PAINT

Модель вироблена за технологією «short run»
і призначена для досвідчених моделістів

The model is short run on the technology
and is designed for experienced modelers



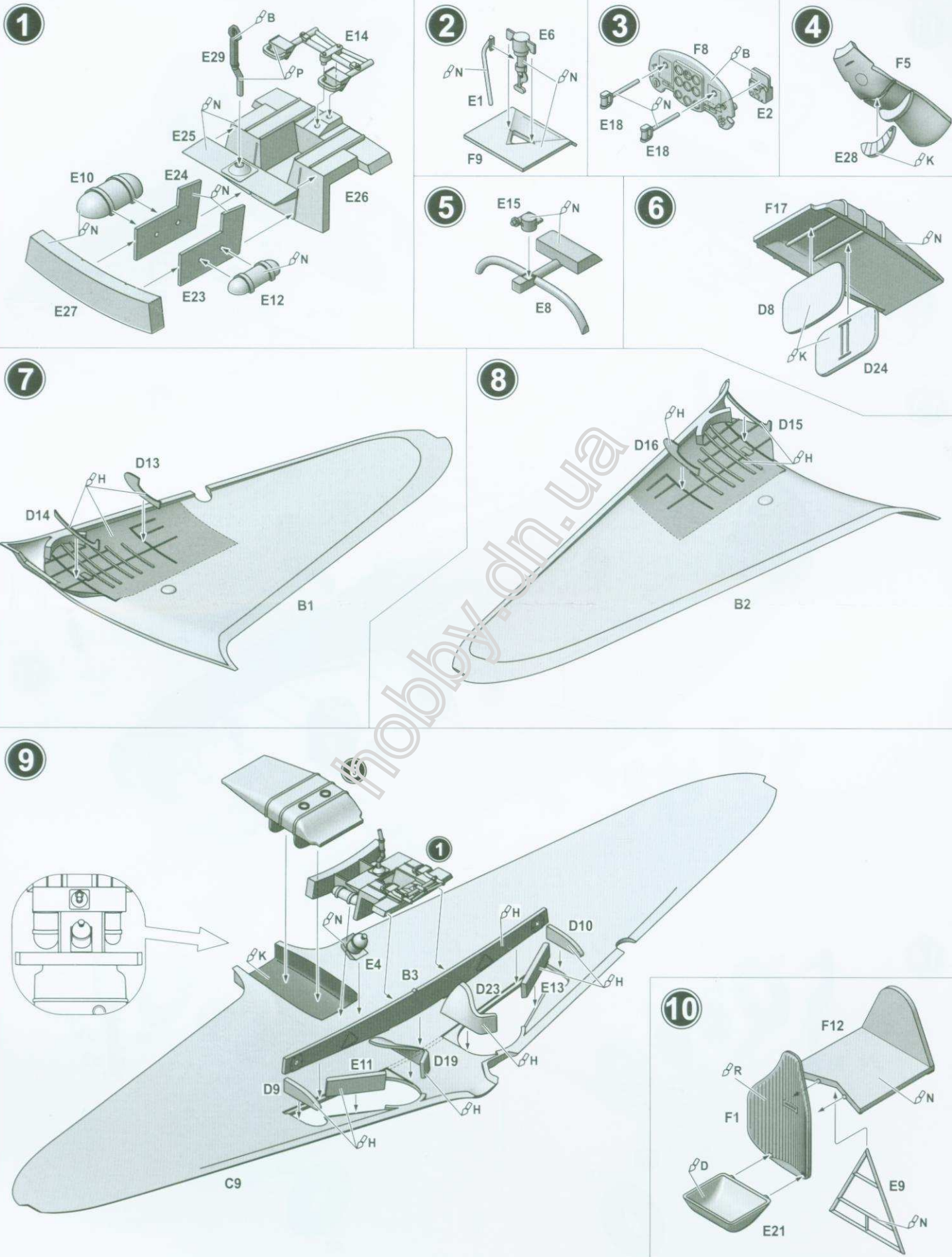
КОМПЛЕКТНІСТЬ / COMPLETE SET



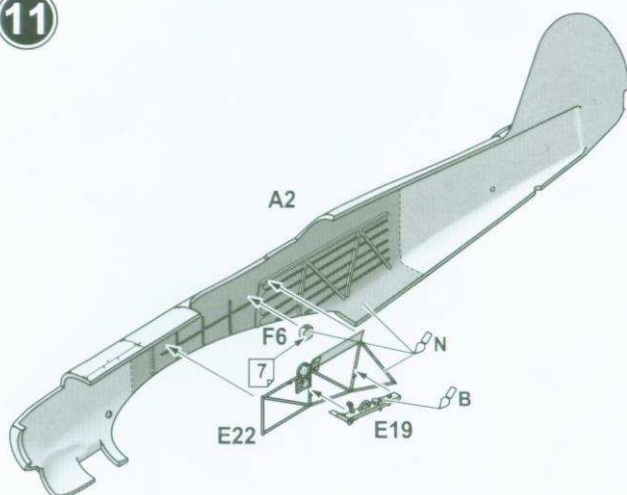
ДЕКАЛЬ ДЛЯ ТРЬОХ ВАРИАНТІВ РОЗФАРБУВАННЯ
DECALS FOR THREE VERSIONS OF COLOURING



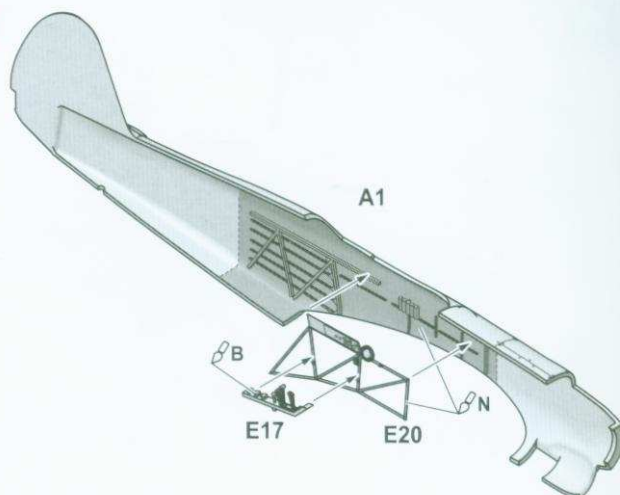
110 ДЕТАЕЙ ДЛЯ ЗБИРАННЯ ОДНІЄЇ МОДЕЛІ
110 DETAILS FOR ASSEMBLY OF ONE MODEL



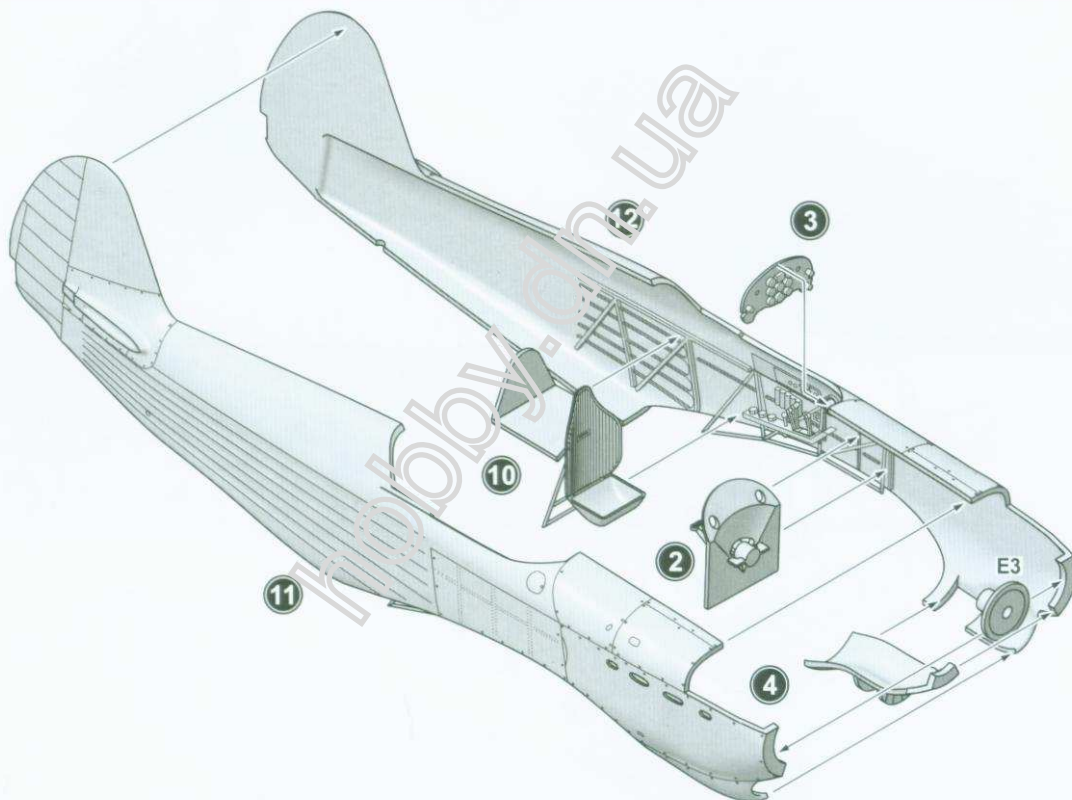
11



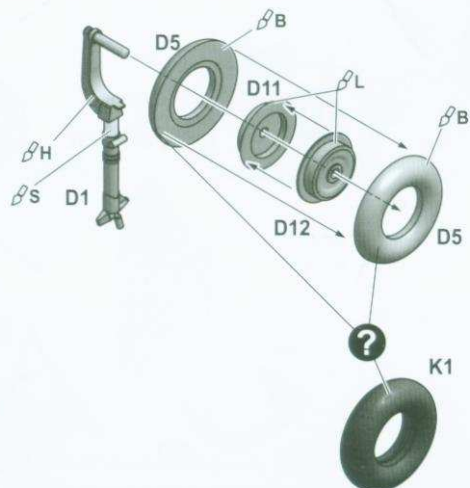
12



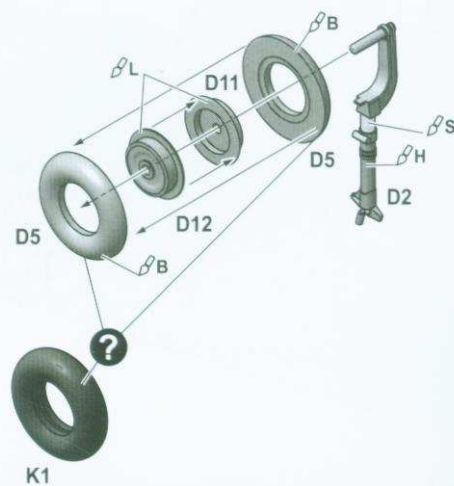
13



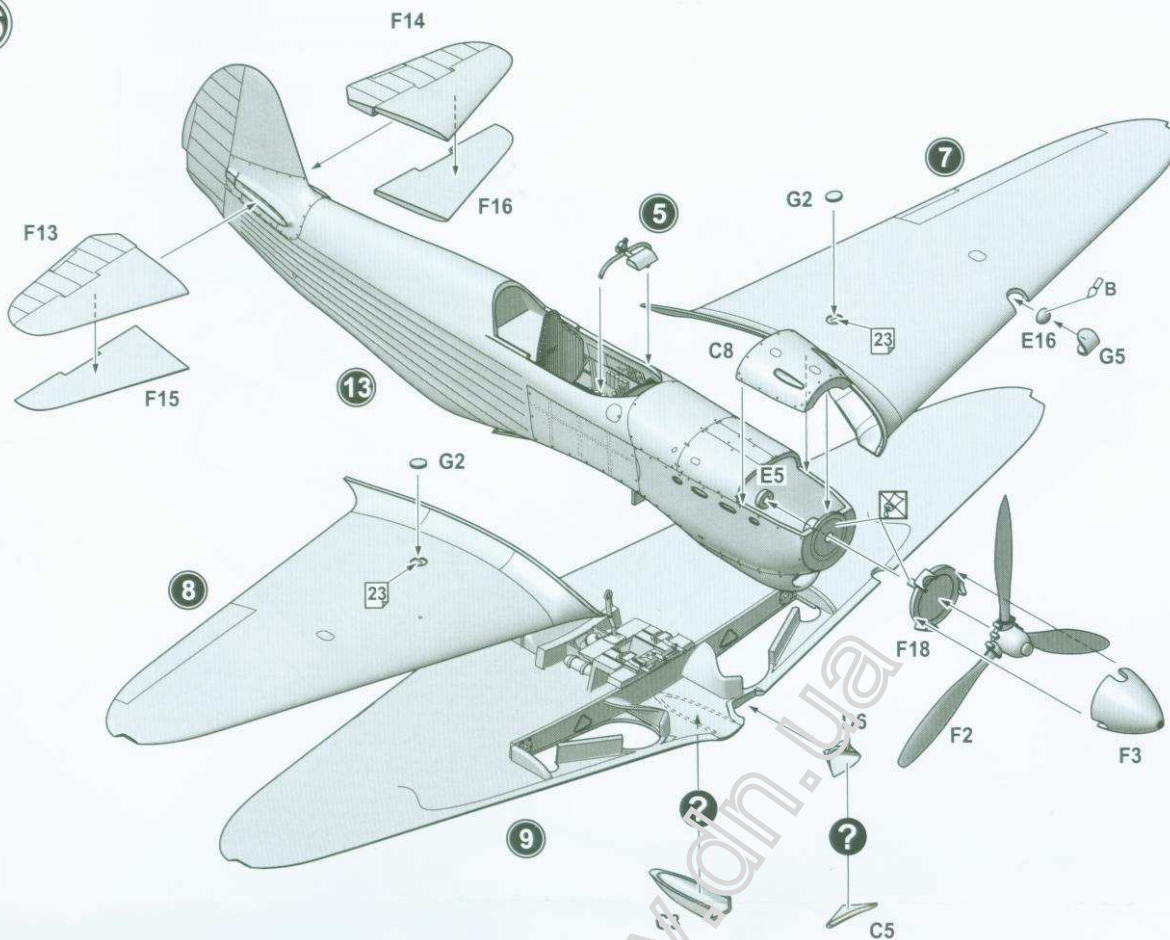
14



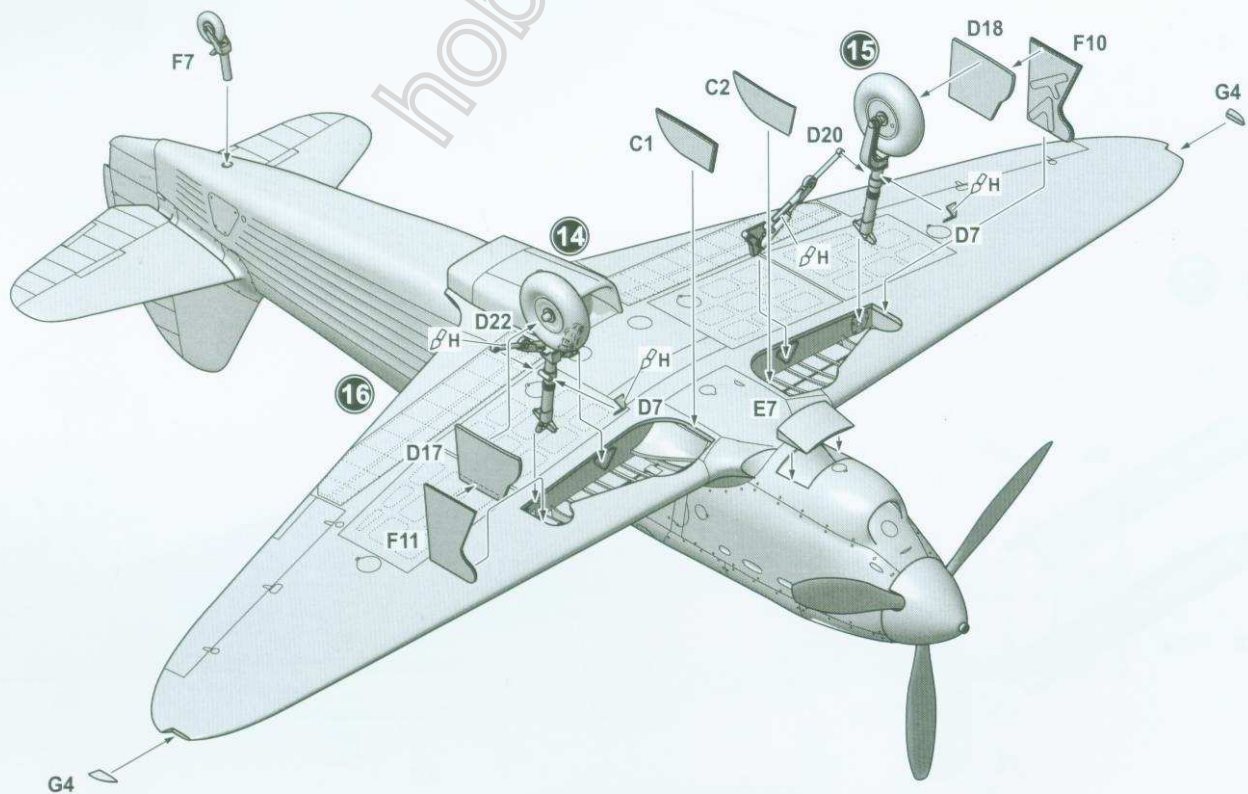
15



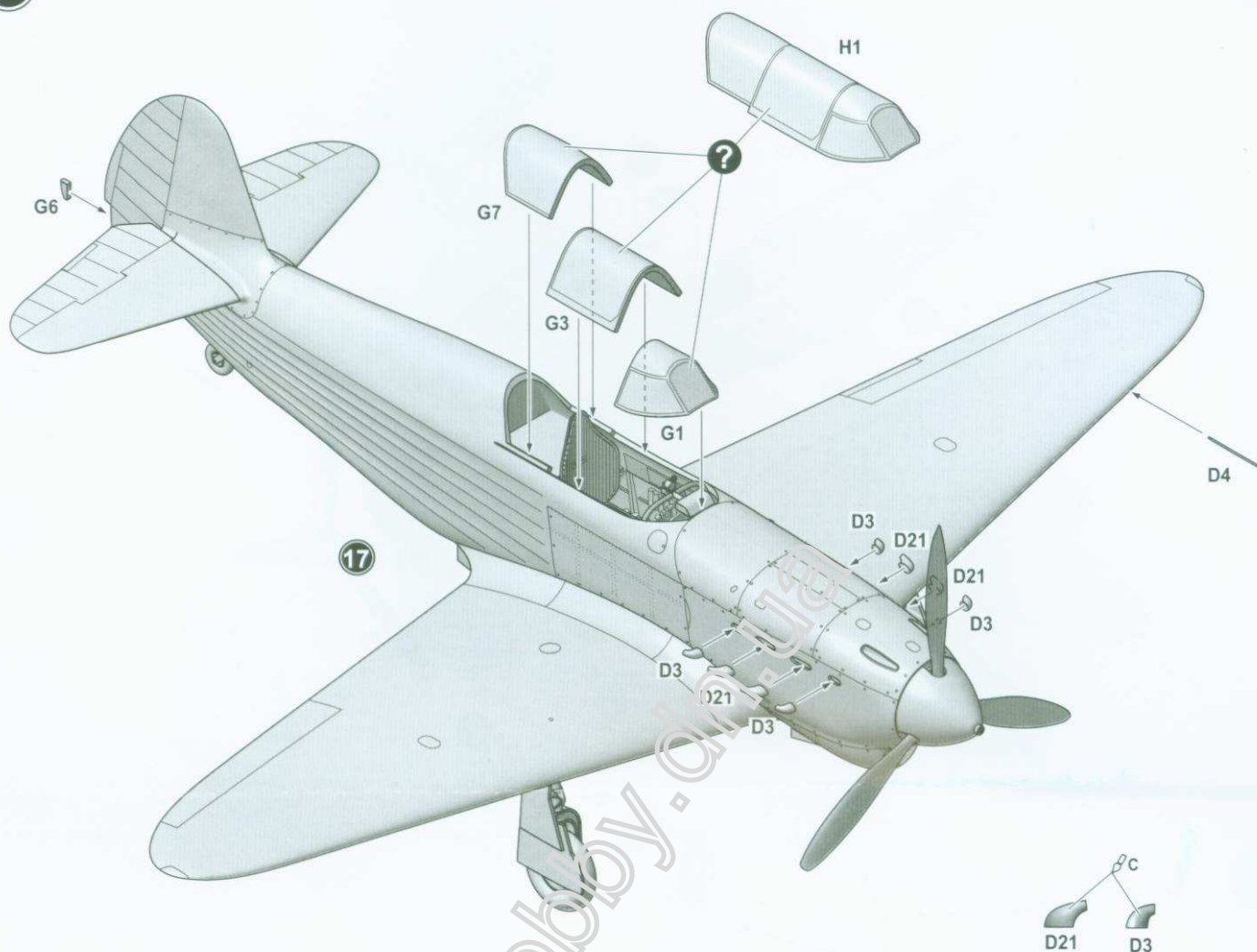
16



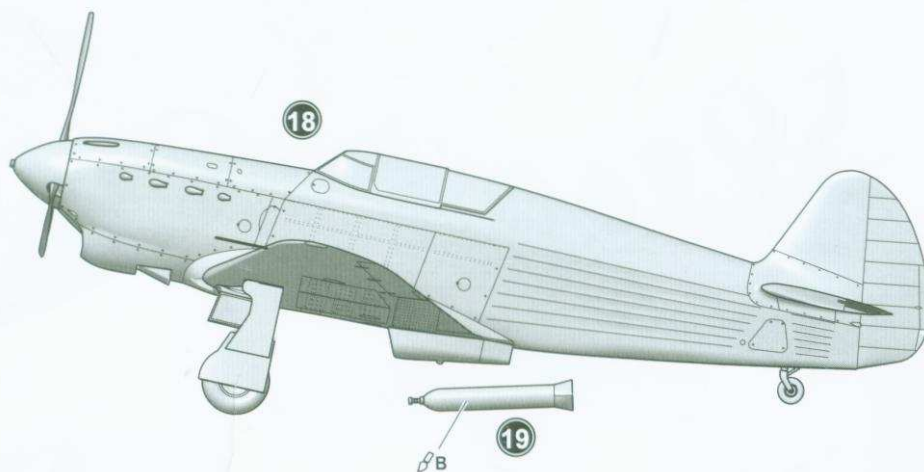
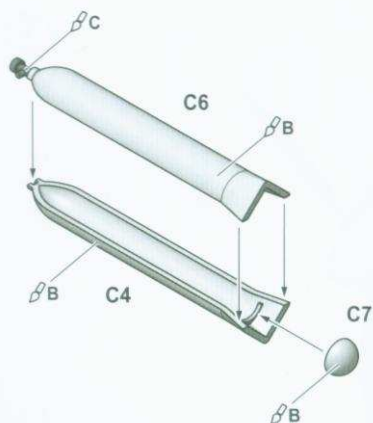
17

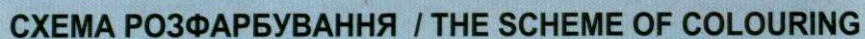


18

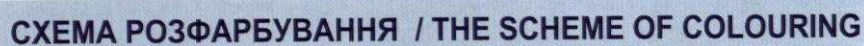


19 ?





НАНЕСИ НА ВНУТРІШНЮ СТОРОНУ ЩИТКА
APPLY DECALS ON INTERIOR SIDE OF MAIN WHEEL DOOR



15 11 L 16 5 14 13 2 16 3 20 16

HA OBOX CTOPOPAH ON BOTH SIDES

HA OBOX CTOPOPAH ON BOTH SIDES

HA OBOX CTOPOPAH ON BOTH SIDES

НАНЕСИ НА ВНУТРІШНЮ СТОРОНУ ОБОХ ЦИПТІВ
APPLY DECALS ON INTERIOR SIDE OF BOTH MAIN WHEEL DOORS



D
HUMBROL 56
АЛЮМИНИЙ
ALUMINIUM

3 НАНЕСТИ НА ОБИДВИ СТОРОНИ
APPLY DECALS ON BOTH SIDES

3 НАНЕСИТИ НА ОБИДВІ СТОРОНИ
APPLY DECALS ON BOTH SIDES



HUMBROL 27003
ПОЛІРОВ.СТАЛЬ
POLISHED STEEL

Як-1, з першої заводської серії
Yak-1 from the first series of the factory

НА ОБОИ
СТОРОНА
ON BOTH
SIDES

Q

HA

2



/

2



— 10 —

E

DB

5

НАНЕСИ НА ВНУТРІШНЮ СТОРОНУ ОБОХ ЩИТКІВ
APPLY DECALS ON INTERIOR SIDE OF BOTH MAIN WHEEL DOORS