

72502

Tankietka TK-3 czołg rozpoznawczy

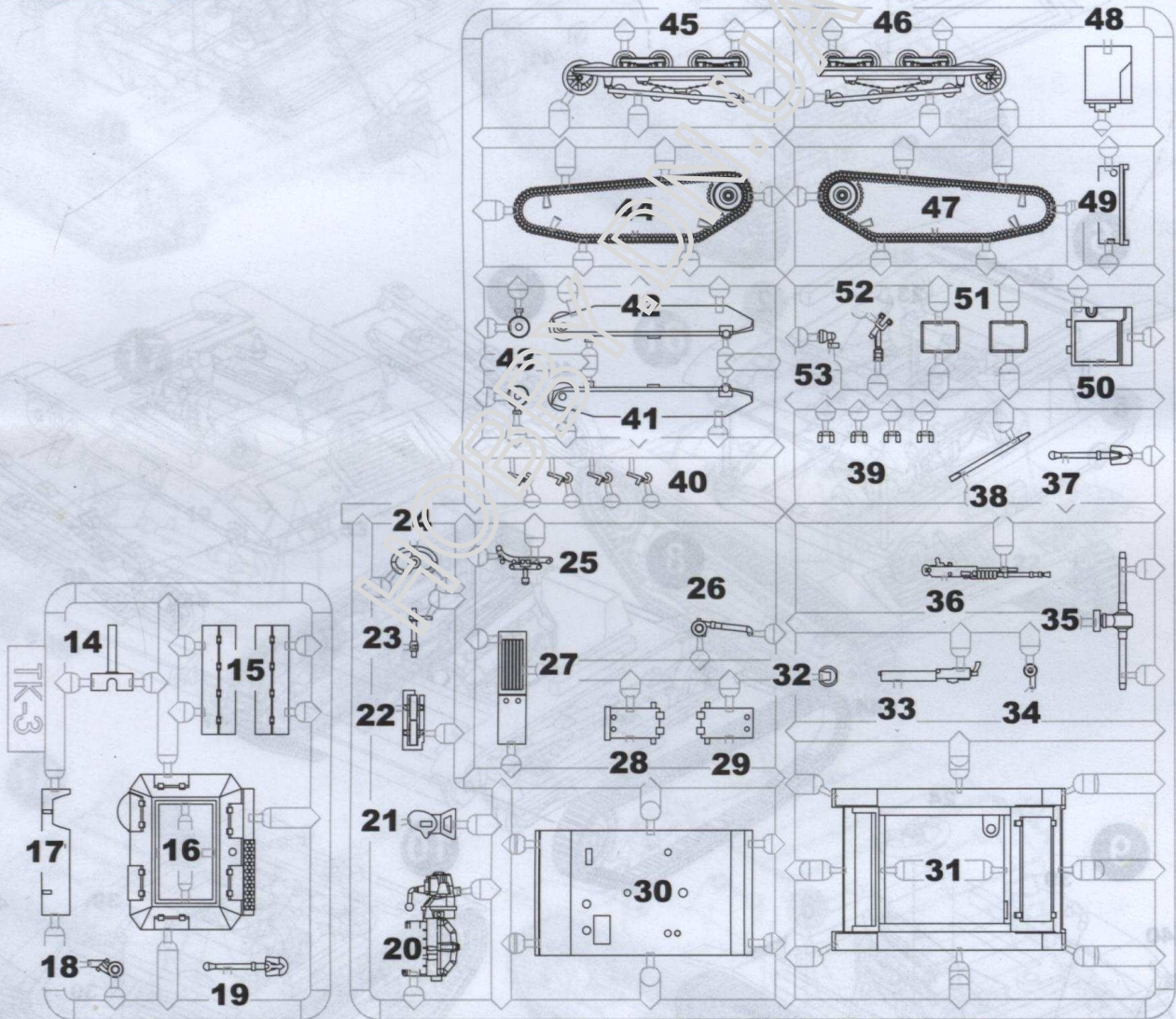


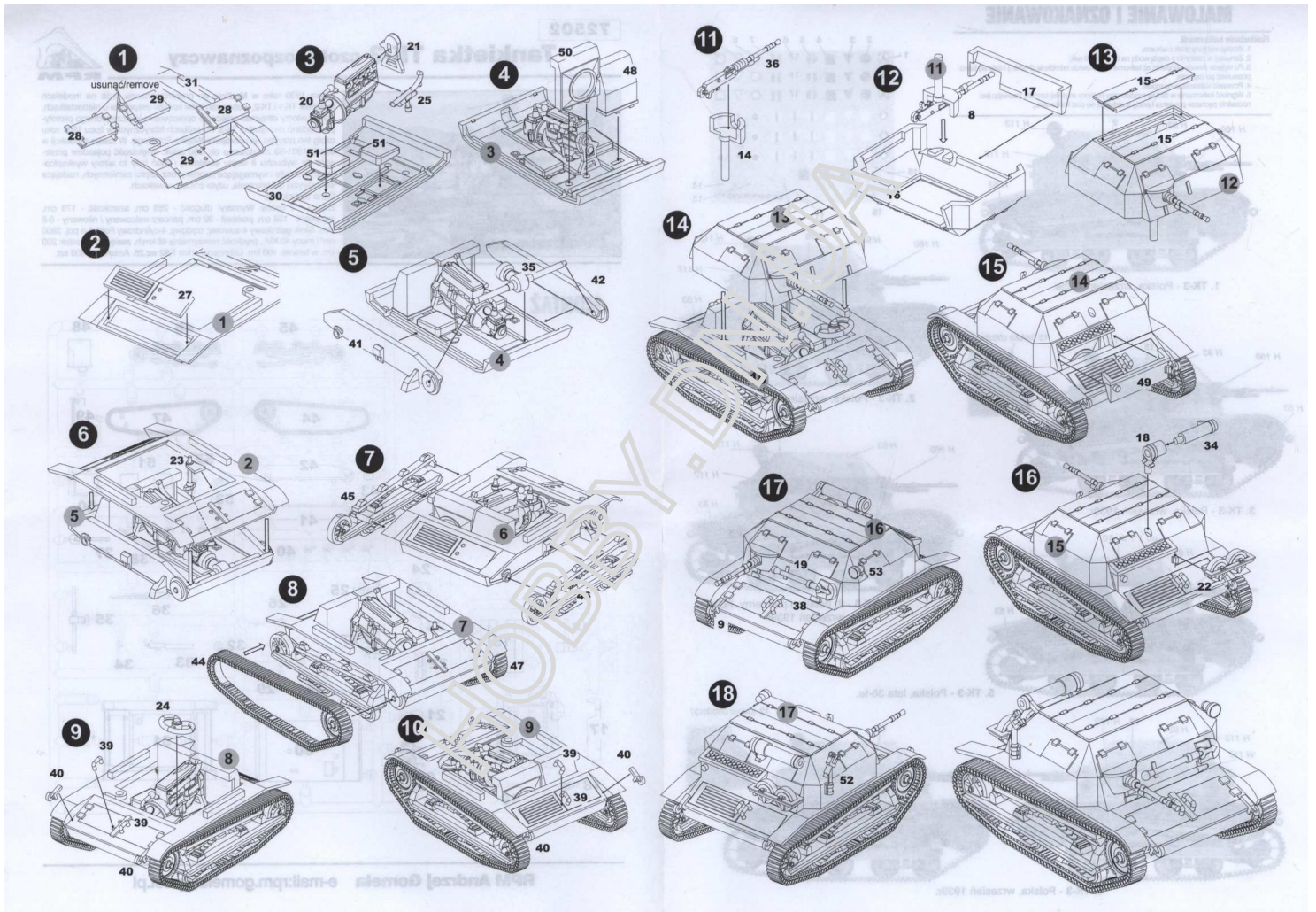
Latem 1930 roku w Modlinie po przeprowadzeniu prób na modelach tankietek TK-1 i TK-2, wobec zarzutów komisji ekspertów o niedostatkach, konstruktorzy otrzymali polecenie opracowania jeszcze jednego prototypu. Nadano mu symbol TK-3. Po próbach fabrycznych w lipcu 1931 roku czołg ten przyjęto na uzbrojenie Wojska Polskiego. W czasie produkcji w latach 1931-33 zbudowano ok. 300 sztuk. Większość pojazdów przetrwała do wybuchu II wojny światowej i choć były to wzory wyeksploatowane, zużyte i wymagające naprawy, bez części zamiennych, nadające się najwyżej do szkolenia, użyte zostały w walkach.

Dane techniczne:

Załoga - 2 osoby. Wymiary: długość - 258 cm, szerokość - 178 cm, wysokość - 132 cm, prześwit - 30 cm, pancerz walcowany / nitowany - 6-8 mm. Silnik gaźnikowy 4-suwowy, rzędowy, 4-cylindrowy Ford A o poj. 3300 cm³ i mocy 40 KM., prędkość maksymalna 46 km/h, zasięg: na drodze: 200 km, w terenie: 100 km. Uzbrojenie: 1km 7,92 wz.25. Amunicja 1800 szt.

MONTAŻ








MALOWANIE I OZNAKOWANIE

Nakładanie kalkomanii.


1. Wyciąć wybrany znak z arkusza.
2. Zanurzyć w naczyniu z ciepłą wodą na czas ok. 10 sek.
3. Po wyjęciu z wody poczekać aż kalkomania całkowicie odmoknie (2-5min.) i dać się łatwo przesunąć po papierze.
4. Przenieść kalkomanie na model.
5. Wgnieść kalkomanie w fakturę modelu przy pomocy miękkiej szmatki, usuwając jednocześnie pęcherze powietrza i wodę znajdującą się pod kalkomanią.




1. TK-3 - Polska, wrzesień 1939r.




2. TK-3 - Polska, wrzesień 1939r.




3. TK-3 - Polska, wrzesień 1939r.



4. TK-3 - 8. batalion pancerny, Polska, wrzesień 1939r.



5. TK-3 - Polska, lata 30-te.



6. TK-3 - Polska, wrzesień 1939r.

