

105-мм самохідна гаубиця М7 / 105mm howitzer motor carriage M7

um

No.213

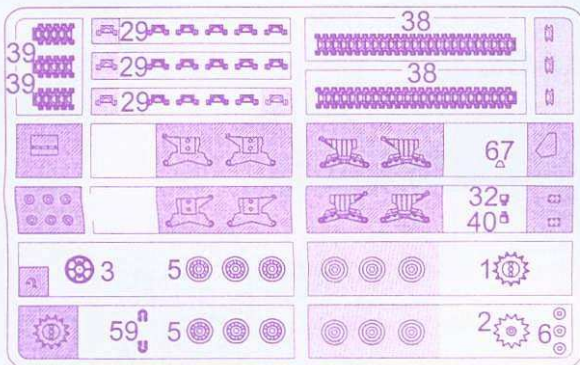
1:72

UKR 105-мм самохідна гаубиця М7, широко відома британською назвою «Пріст», була основною САУ США у Другій Світовій Війні. М7 серійно випускалась з квітня 1942р. до липня 1945р. Усього було виготовлено 2814 машин на базі М3 і 676 на базі М4. Екіпаж складався із 7 чоловік. Основним озброєнням її була 105 мм гаубиця М2А1. Боекомплект складався із 57 пострілів, пізніше із 69. Допоміжним озброєнням був 12,7 мм зенітний кулемет з боекомплектом 300 патронів. М7 застосовувалась військами США на всіх театрах військових дій, особливо в Європі, де вели бої більшість танкових дивізій. Також більше 1000 М7 було передано Великобританії і Франції по програмі Ленд-ліза. В післявоєнний період М7 залишались на озброєнні армії США до середини 1950-х років. Після війни вони активно поставлялись на експорт і перебували на озброєнні 15 країн, а також приймали участь в деяких військових конфліктах.


ENG 105 mm self-propelled howitzer M7, widely known under the British name "Priest", was the main SP gun of the USA in World War II. M7 was mass-produced from April, 1942 till July, 1945. In total 2814(M3) and 676(M4) machines were made. SP gun M7 kept the layout scheme of the M3 tank, and later M4. The crew consisted of 7 people. The main armament of M7 was 105 mm howitzer M2A1. Ammunition capacity consisted of 57, and later of 69 shots. An auxiliary armament was 12.7mm anti-aircraft machine gun with the ammunition load of 300 cartridges. SP gun was used by US troops on all battlefields, especially in Europe, where the most tank divisions were fighting. Also more than 1000 M7 were transferred to Great Britain and France according to the lend-lease program. In a post-war period SP gun M7 remained on arms of US army to the middle of the 1950-s. After the war M7 were actively exported and were in an armament in 15 countries, and also took part in several military conflicts.

DEU 105-mm Panzerhaubitze M7, weithin als unter der britischen Bezeichnung "Priest" bekannt, war der Hauptpanzerhaubitze der USA im Zweiten Weltkrieg. M7 wurde von April 1942 bis Juli 1945 mit insgesamt 2814(M3)/676(M4) Stück in Serie hergestellt. SPG M7 beibehalten Layoutschema von Panzer M3, und später M4. Die Besatzung bestand aus 7 Personen. Die Hauptbewaffnung M7 war die 105mm Haubitze M2A1. Munition bestand zunächst von 57, später von 69 Schuss. Hilfsbewaffnung war 12,7 mm Flak-Maschinengewehr mit 300 Schuss. SPG M7 wurden von US-Truppen in allen Kriegsschauplätzen eingesetzt, vor allem in Europa, wo die meisten Panzerdivisionen kämpften. Auch wurde mehr als 1.000 M7 nach Großbritannien und Frankreich nach Lend-Lease-Programm übergeben. In der Nachkriegszeit blieb SG M7 im Dienst der US-Armee bis zum Mitte der 1950er Jahre. Nach dem Krieg, wurden M7 aktiv exportiert und waren im Service in 15 Ländern, sowie an mehreren militärischen Konflikten.

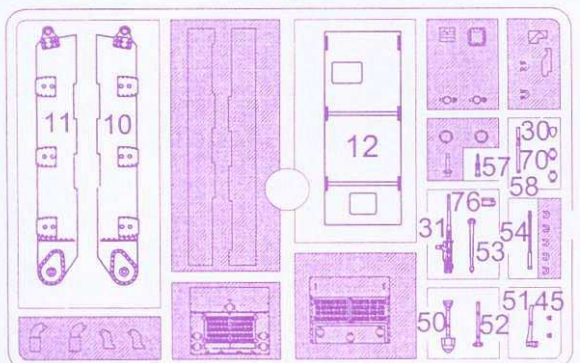
A



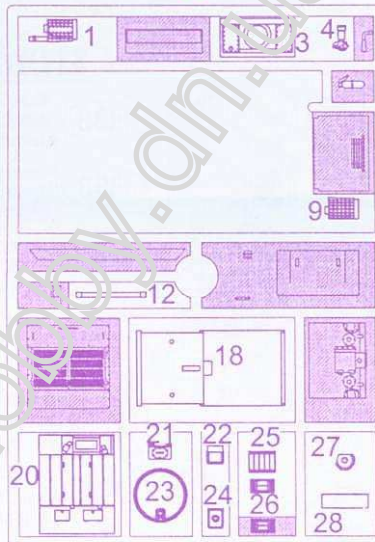
A



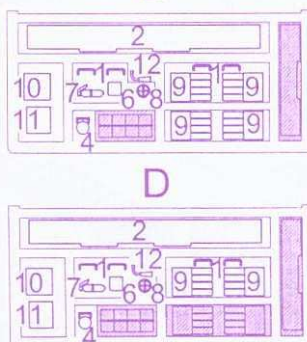
B




C



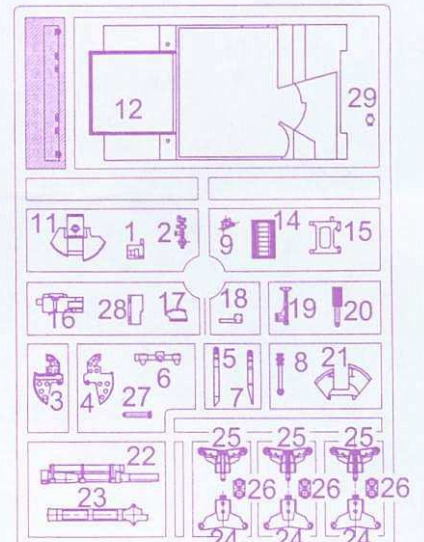
D



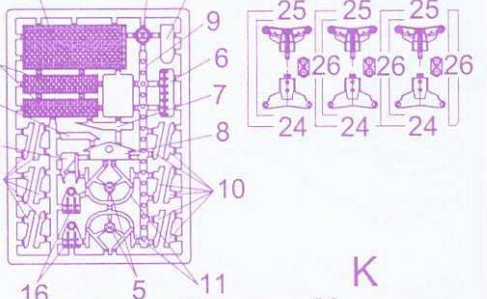
E



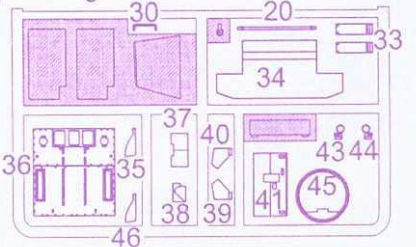
H



G



K



Деталі не застосовувати
Parts not for use
Teile werden nicht verwendet

ПРОЧИТАТИ ПЕРЕД ПОЧАТКОМ СКЛАДАННЯ !

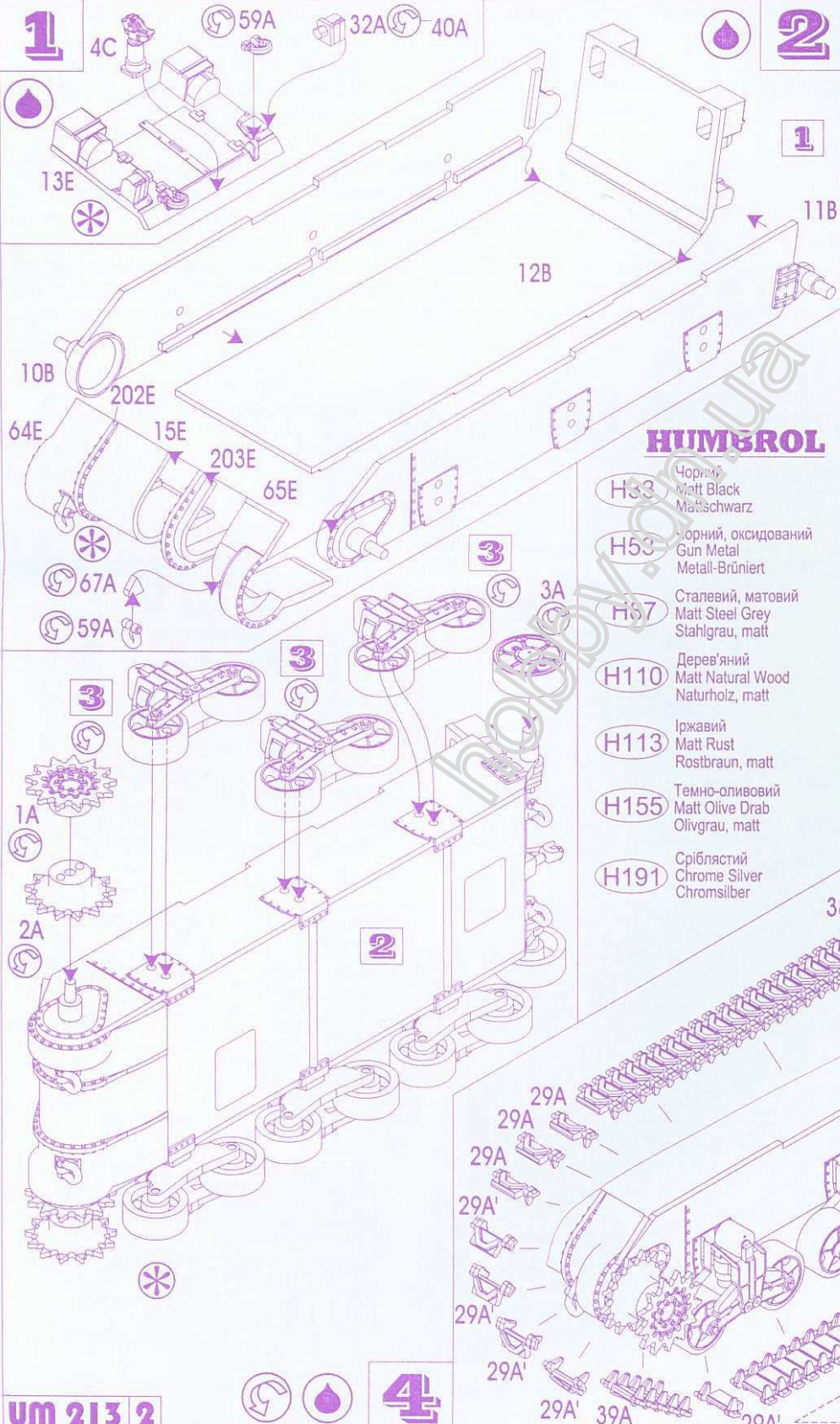
Деталі із рамок вирізати за допомогою гострого ножа або кусачок. Номери деталей позначені цифрами: 1, 2, 3... Рамка, в якій знаходиться деталь, позначена літерою: А, В, С... Порядок монтажу деталей позначений цифрами: 1, 2, 3... Клеїти деталі за допомогою клею Plastic CEMENT. Вирізати з аркуша потрібні декалі; помістити їх у посуд з чистою водою приблизно на 0,5 хвилини, накласти декалі на модель, а потім зсунути їх з аркуша. Для кращого прилипання, притиснути їх марлевим тампоном.

READ BEFORE YOU START!

Remove parts from frame with a sharp knife or a pair of scissors and trim away excess plastic. Do not pull off parts. Numbers of parts are marked figures: 1, 2, 3... Frames, in which the part is situated, are marked by letters: A, B, C... The parts assembling sequence is marked figures: 1, 2, 3... Use plastic cement only. Cut out from the sheet the necessary decals; plunge them into a vessel with pure water for about 0,5 minute; apply the decals on the kit, letting them slide from the paper. For a better adhesion, press them by means of clean rag.

VOR DEM ZUSAMMENSETZEN GUT DURCHLESEN!

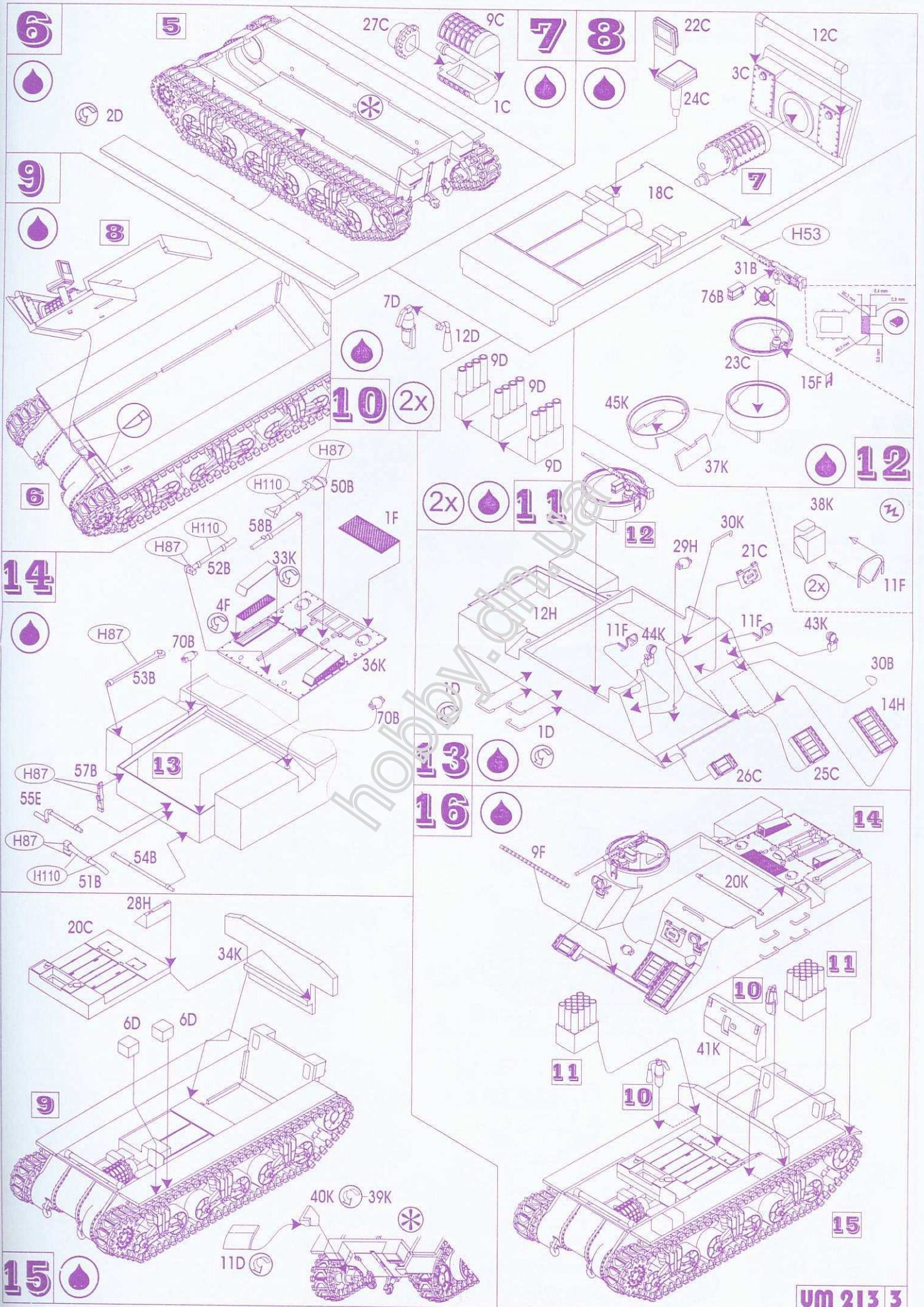
Spritzling entfernen. Nummern der Einzelteile sind als Ziffer angegeben: 1, 2, 3... Der Rahmen, in welchem sich der Einzelteil befindet, wird als Buchstabe angegeben: A, B, C... Die Reihenfolge der Montage wird als Ziffer angegeben: 1, 2, 3... Bitte nur Plastikklebstoff verwenden. Die benötigten Abziehbilder vom Blatt abschneiden, in ein Glas reines Wasser für etwa 0,5 Minute eintauchen, auf das Modell legen und dann vom Papierbogen abnehmen. Um eine bessere Haftung zu erzielen, die Abziehbilder mit einem reinen Tuch andrücken.

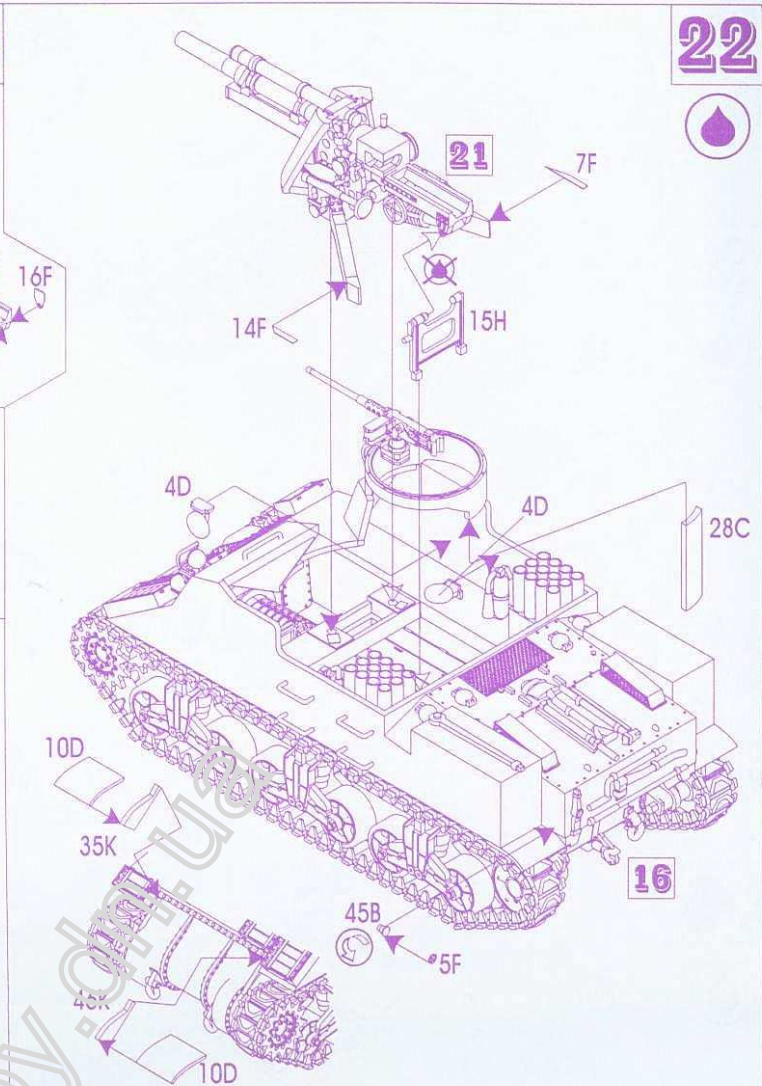
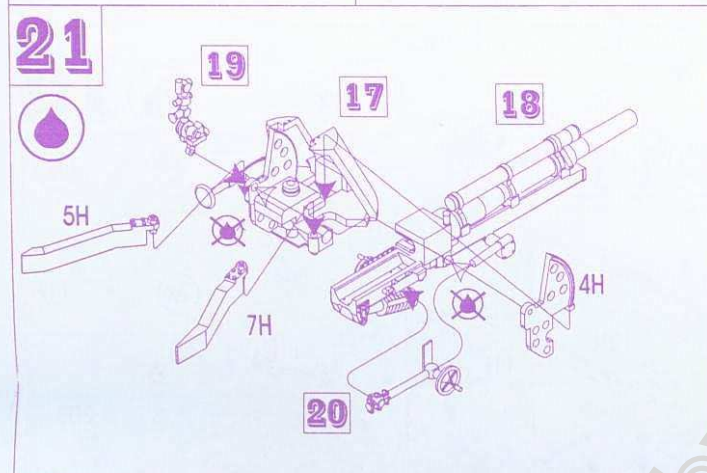
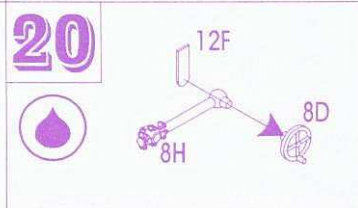
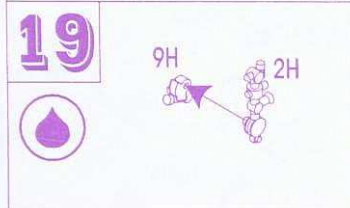
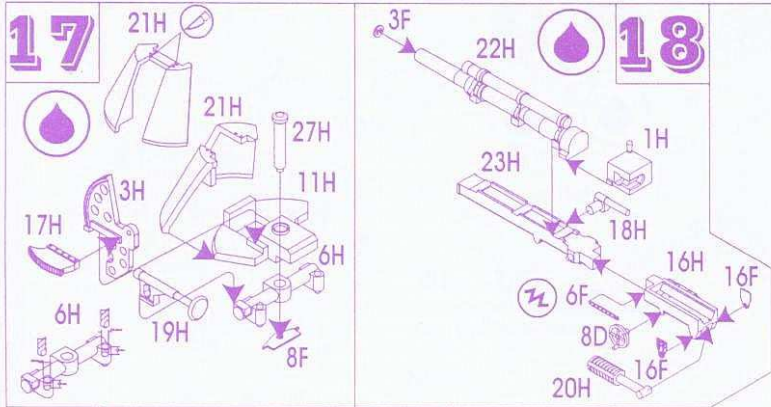


- Не клеїти
Don't glue
Nicht kleben
- Спилати
File down
Entfernen
- Відрізати ножем
Detach with knife
Mit einem Messer abtrennen
- На вибір
Optional
Wahlweise
- Нанести декаль
Apply decals
Abziehbilder anbringen
- Зігнути
Bend
Biegen
- Кількість операцій
Number of working steps
Anzahl der Arbeitsgänge
- Клеїти
Glue
Kleben
- Свердли
Open hole
Offnen
- Повторити з протилежного боку
Repeat same procedure on opposite side
Gleichen Vorgang auf gegenüberliegenden Seite wiederholen
- Зображення зібраних деталей
Illustration of assembled parts
Abbildung zusammengesetzter Teile

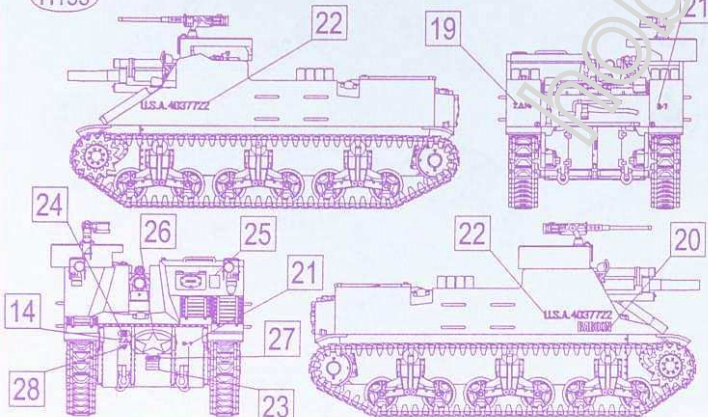
HUMBROL

- Чорний
Matt Black
Mattschwarz
- Горний, окисдований
Gun Metal
Metall-Brüniert
- Сталевий, матовий
Matt Steel Grey
Stahlgrau, matt
- Дерев'яний
Matt Natural Wood
Naturholz, matt
- Іржавий
Matt Rust
Rostbraun, matt
- Темно-оливовий
Matt Olive Drab
Olivgrau, matt
- Сріблястий
Chrome Silver
Chromsilber

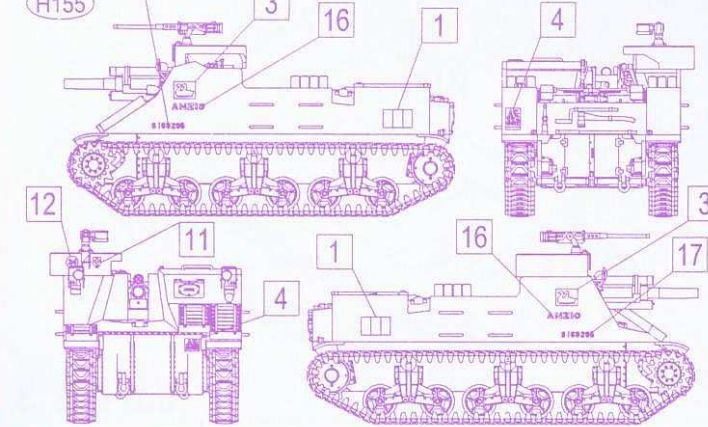




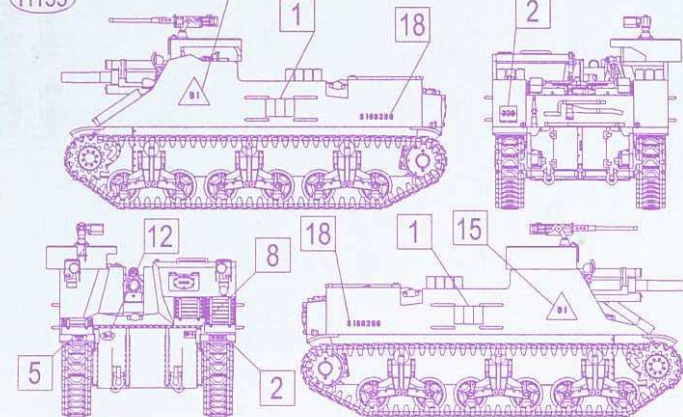
Батарея Б, 14-й АФАВ, 2-а Бронетанкова дивізія, Нормандія, Франція, 1944р.
Battery B, 14th AFAB, 2nd Armored Division, Normandy, France 1944.



22-а батарея, 24-й Полк польової артилерії, РА, Травень 1944р.
22nd Battery, 24th Field Artillery Regiment, RA, May 1944.



98-й Полк польової артилерії, РА, Реджіо, 1943р.
98th Field Artillery Regiment, RA, Reggio, September 1943.



152-й Полк польової артилерії, РА, 6-а Бронедивізія, травень 1943р.
152nd Field Artillery Regiment, RA, 6th Armoured Division, May 1944.

