

# Вогнеметний танк ОТ-130 / Flame-throwing tank OT-130



No.219

1:72

**UKR** Вогнеметний танк ОТ-130 був створений в Радянському Союзі у 1938р. Основою розробки став танк Т-26 зразка 1933 року і концепція розвитку ранніх вогнеметних танків. Башта танка була зміщена праворуч і обладнана фіксованим броньованим щитом. Танк був озброєний новим короткодульним вогнеметом зразка 1938р. і одним кулеметом 7.62мм. Частота спрацювання вогнемета доходила до 40 викидів протягом 6 секунд на відстані 45-50м., ємність резервуара становила 360 літрів пальної суміші. Машини цього типу брали участь у боях із Японією, Фінляндією та на початку Великої Вітчизняної Війни. Танк випускався серійно у 1938-1940рр.

**ENG** The OT-130 flame-throwing tank was created in the Soviet Union in 1938. The T-26 tank, the version of 1933, and the concept of the early flame-throwing tanks designing served as the basis of the development of the tank. The turret was shifted to the right and had a fixed armored shield. The tank was armed with a new short barreled flame-thrower, the version of 1938, and a 7.62mm MG. The operation frequency of the flame-thrower could reach 40 ejection's in 6 seconds at 45-50 meters' distance. The fuel mixture tank had a capacity of 360 liters. Vehicles of such a type fought in battles with Japan, Finland and in initial period of the World War II. There was a fullscale production of the tank between 1938 and 1940.

**DEU** Der Flammenwerferpanzer OT-130 ist in der Sowjetunion im Jahre 1938 entwickelt worden. Eine Grundlage für die Fertigung dieser Maschine bildeten der Panzer T-26 Bauart 1933 und die Entwicklungskonzeption für bisherige Flammenwerferpanzer. Der Panzerturm wurde nach rechts versetzt und mit einem fixierten Panzerschild ausgerüstet. Der Panzer wurde mit einem neuen Maschinengewehr mit verkürztem Lauf Bauart 1938 sowie mit einem Maschinengewehr 7,62 mm gerüstet. Auslösungshäufigkeit des Flammenwerfers konnte 40 Auswürfe im Laufe der 6 Sekunden bei einer Schußweite von 45 - 50 m erreichen, der Inhalt des Kraftstoffbehälters betrug 360 Liter des Brenngemisches. Die Maschinen von diesem Typ nahmen an den militärischen Kampfhandlungen gegen Japan, Finnland und am Anfang des 2. Weltkriegs teil. Der Panzer wurde in den Jahren 1938 - 1940 serienmäßig hergestellt.

## Основні БТХ

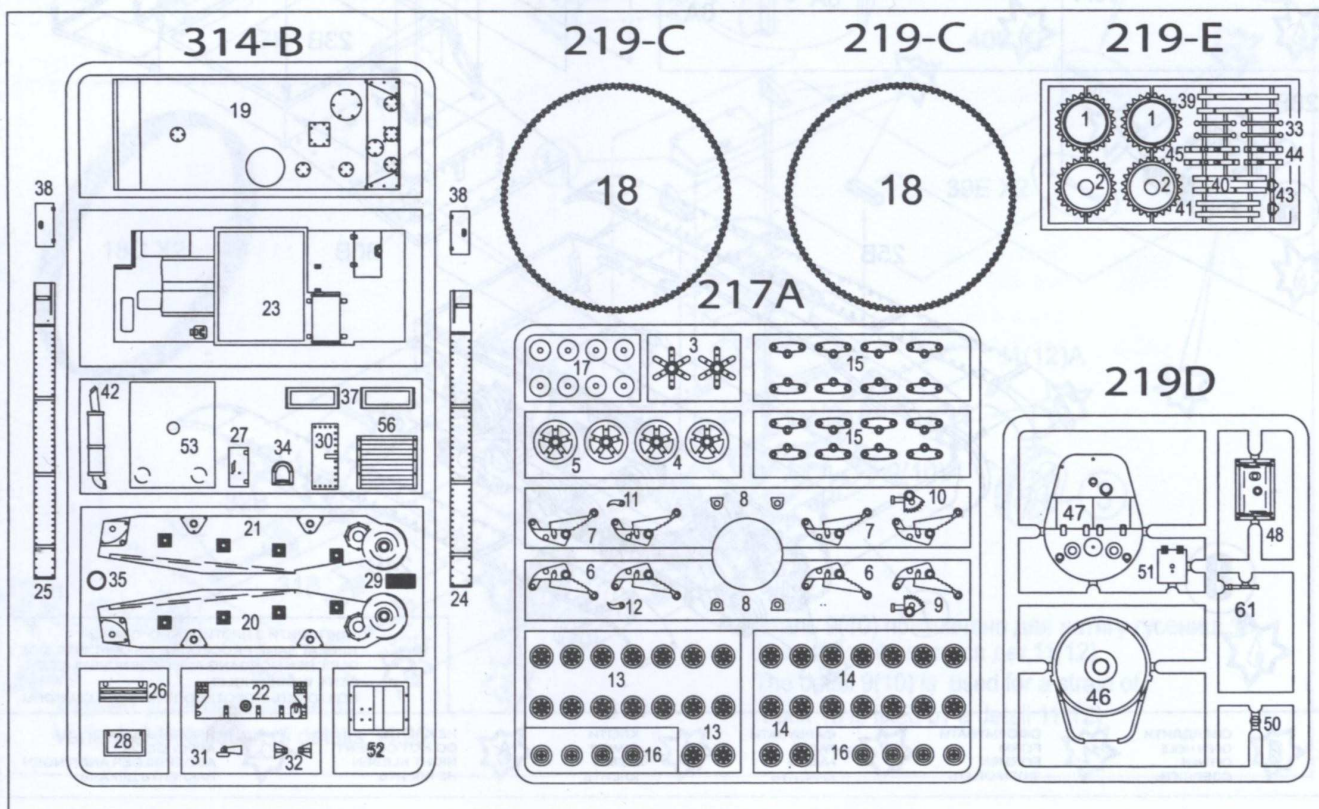
Бойова маса, кг.....10000  
Екіпаж, чол.....3  
- вогнемет, марка.....КС-25  
- кулемет, ДТ мм.....1x7.62  
- потужність двигуна.....90 к.с.  
Швидкість макс. Км/год.....30  
Запас ходу по шосе, км.....170

## The main characteristics

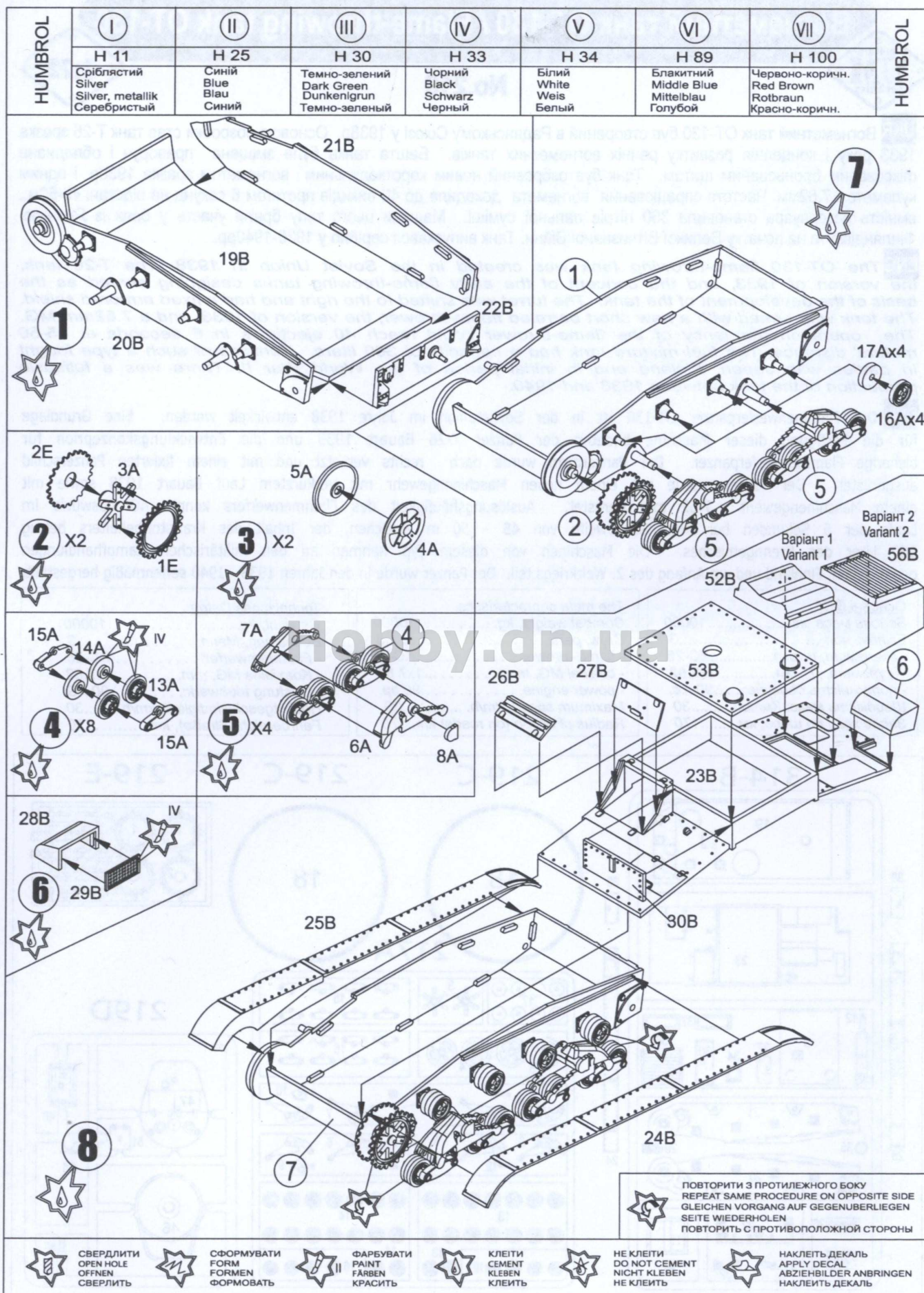
Combat weight, kg. ....10000  
Crew, pers. ....3  
- flame-thrower. ....КС-25  
- coaxial MG, mm. ....1x7.62  
- power engine. ....90 hp  
Maximum speed, km/h. ....30  
Radius of action (on roads) km..170

## Technisches Daten

Gewicht, kg. ....10000  
Besatzung, Mann. ....3  
- Flammenwerfer. ....КС-25  
- Koaxiales MG, mm. ....1x7.62  
- Leistung triebwerk. ....90 PS  
Höchstgeschwindigkeit, km/h. ....30  
Fahrbereich (Straße), km.....170









# МОНТАЖНА СХЕМА / ASSEMBLY / МОНТАЖНАЯ СХЕМА

## УВАГА - ПРОЧИТАТИ ОБОВ'ЯЗКОВО !

Деталі з рамок вирізати за допомогою гострого ножа або кусачок. Номери деталей позначені цифрами: 1, 2, 3.... У дужках вказано номери симетричних деталей. Рамка, в якій знаходиться деталь позначена літерою: А, В, С.... Порядок з'єднання деталей позначений цифрами: ①, ②, ③... З'єднувати деталі за допомогою клею Plastic CEMENT.

## ATTENTION - USEFUL ADVICE !

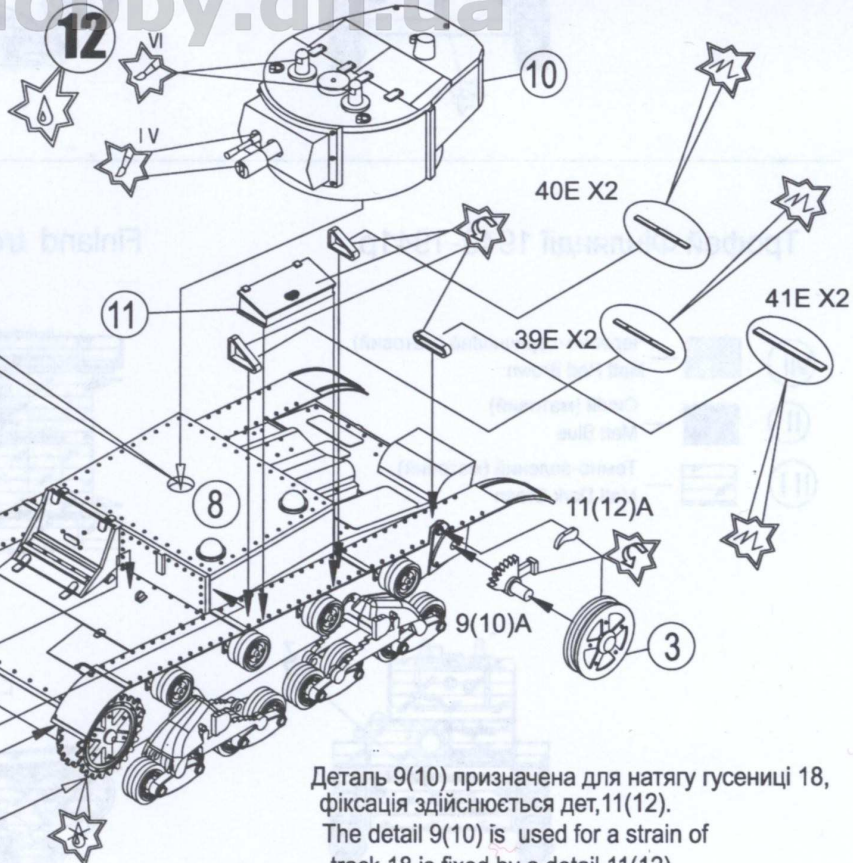

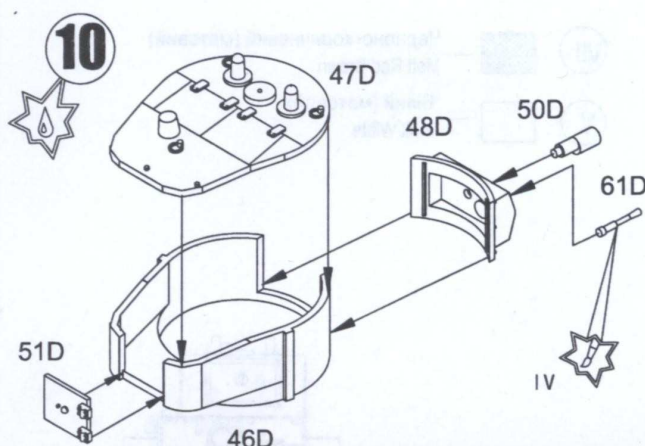
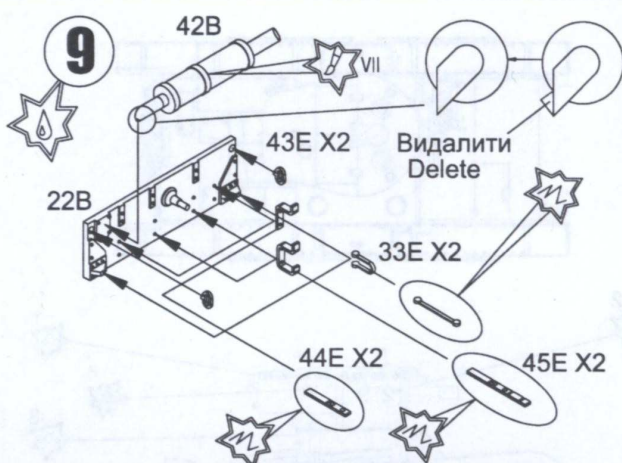
Remove parts from frame with a sharp knife or a pair of scissors and trim away excess plastic. Do not pull off parts. Numbers of parts are marked figures: 1, 2, 3... Frames, in which the part is situated, are marked by letters: A, B, C... The parts assembling sequence is marked figures: ①, ②, ③... Use plastic cement only.

## ВНИМАНИЕ - ПРОЧИТАТЬ ОБЯЗАТЕЛЬНО !

Детали из рамок вырезать при помощи острого ножа или кусачек. Номера деталей обозначены цифрами: 1, 2, 3.... В скобках указаны номера симметричных деталей. Рамка, в которой находится деталь указана буквой: А, В, С.... Порядок монтажа деталей указан цифрами: ①, ②, ③... Клеить детали при помощи клея Plastic CEMENT.

## ACHTUNG - EIN NÜTZLICHER RAT !

Die einzelnen Montageteile mit einem Messer oder einer Schere vom Spritzling entfernen. Nummern der Einzelteile sind als Ziffer angegeben: 1, 2, 3... In den Klammern werden die Nummern von symmetrischen Einzelteilen angegeben. Der Rahmen, in welchem sich der Einzelteil befindet, wird als Buchstabe angegeben: A, B, C... Die Reihenfolge der Montage wird als Ziffer angegeben: ①, ②, ③... Bittet nur Plastikklebstoff verwenden.



Деталь 9(10) призначена для натягу гусениці 18, фіксація здійснюється дет. 11(12).  
The detail 9(10) is used for a strain of track 18 is fixed by a detail 11(12)



## Маркування і розфарбування

## Marking and Painting

**Вказівка до наклеювання декалей:** вирізати з аркуша потрібні декалі; покласти їх у посуд з чистою водою приблизно на 0,5 хвилини, накласти декалі на модель, а потім зсунути їх з аркуша. Для кращого прилипання, притиснути їх чистою ганчіркою.

**Directions for applying the decals:** cut out from the sheet the necessary decals; plunge them into a vessel with pure water for about 0,5 minute; apply the decals on the kit, letting them slide from the paper. For a better adhesion, press them by means of clean rag.

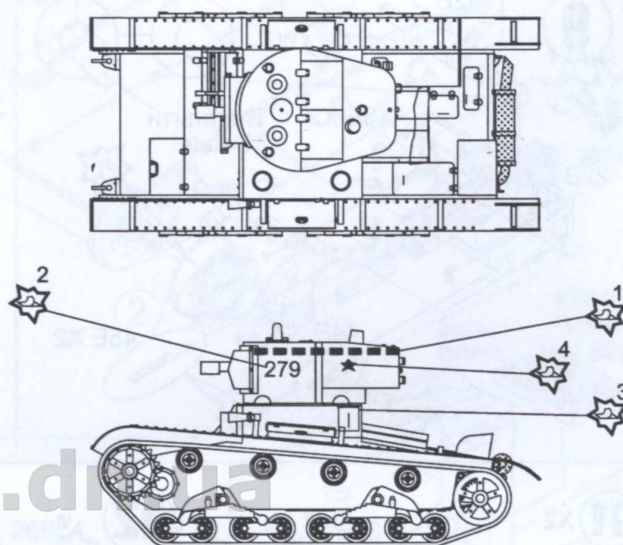
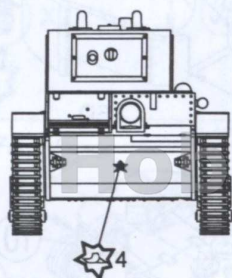
**Указание для наклейки декалей:** вырезать из листа нужные декали; опустить их в посуду с чистой водой приблизительно на 0,5 минуты, наложить декали на модель, а затем сдвинуть их с листа. Для лучшего прилипания, прижать их марлевым тампоном.

**Anweisungen für Abziehbilder-Anbringung:** Die benötigten Abziehbilder vom Blatt abschneiden, in ein Glas reines Wasser für etwa 0,5 Minute eintauchen, auf das Modell legen und dann vom Papierbogen abnehmen. Um eine bessere Haftung zu erzielen, die Abziehbilder mit einem reinen Tuch andrücken.

### СРСР 1940р. Бої в Фінляндії




### USSR 1940 The battles in Finland

- VII  Червоно-коричневий (матовий)  
 Matt Red Brown  
 V  Білий (матовий)  
 Matt White



### Трофей Фінляндії 1940-1941р.

### Finland trophy 1940-1941.

- VII  Червоно-коричневий (матовий)  
 Matt Red Brown  
 II  Синій (матовий)  
 Matt Blue  
 III  Темно-зелений (матовий)  
 Matt Dark Green

