

Танк БТ-7 мод. 1937 р. з зенітною турельною установкою П-40 BT-7 tank mod. 1937 with the P-40 antiaircraft ring mount

um

No.238

1:72

UKR Починаючи з вересня 1937 року, танки БТ-7 отримали конічну башту. озброєння складалося з 45-мм танкової гармати зі спареним кулеметом ДТ. Так само з'явився кулемет в кормовій ніші. Крім цього був передбачений зенітний кулемет. Вогнем зенітного кулемета керував стрілок. Найбільш вдалим було бойове застосування танків БТ-7 в боях на річці Халхін-Гол навесні-влітку 1939 року. Танки БТ-7 також брали участь в розподілі Польщі та окупації Прибалтики і Бессарабії. Більш важкі випробування випали на долю цих танків під час радянсько-фінської війни. До початку Великої Вітчизняної війни танки БТ-7 входили до складу більшості механізованих корпусів. Однак вони не змогли чинити гідного опору наступаючим силам вермахту, що призвело до невинувато великих втрат танків БТ-7. Ці танки брали участь в активних бойових діях до літа 1942 року. Всього за роки виробництва було випущено 3170 танків БТ-7 цієї модифікації.

ENG Since September, 1937, BT-7 tanks had got a conical turret. Armament consisted of the 45-mm tank gun with the coupled DT machine gun. Also another machine gun was mounted in a rear recess. In addition, there was an anti-aircraft machine gun. The shooter operated fire of an anti-aircraft machine gun. Combat use of BT-7 tanks in fights on the Halkhin-Gol River in the spring-summer of 1939 was the most successful. BT-7 tanks also participated in the partition of Poland as well as in the Baltics and Bessarabia. Heavier trials have fallen to lot of these tanks during the Soviet-Finnish war. By the beginning of the Great Patriotic War BT-7 tanks were a part of the majority of the mechanized corps. However they couldn't show worthy resistance to the coming forces of Wehrmacht that has led to unfairly big losses of BT-7 tanks. These tanks participated in active combat actions until summer of 1942. In total for years of production 3170 BT-7 tanks were produced.

DEU Ab September 1937 erhielten BT-7 Panzer einen konischen Turm. Rüstung bestand aus einer 45-mm Kanone mit einem Doppel-Maschinengewehr DT. Auch gab es ein Maschinengewehr in der Hecknische. Darüber hinaus wurde ein Flak-Maschinengewehr zur Verfügung gestellt. Der Kanonier kontrollierte das Feuer der Flak-Maschinengewehr. Am erfolgreichsten war die Verwendung von BT-7 Panzern in Schlachten am Halkhin-Gol-Fluss im Frühjahr und Sommer 1939. BT-7 Panzern nahmen auch an der Zerschlagung von Polen und der Besetzung der Baltischen Staaten und Bessarabien teil. Während des sowjetisch-finnischen Krieges fielen schwerere Verluste diese Panzern. Am Anfang des Großen Vaterländischen Krieges waren die Panzer BT-7 Teile der meisten mechanisierten Korps. Allerdings konnten sie den fortschreitenden Kräften der Wehrmacht keinen ausreichenden Widerstand leisten, was zu unangemessen großen Verlusten von BT-7 Panzern führte. Diese Panzer nahmen bis zum Sommer 1942 an aktiven Feindseligkeiten teil. Insgesamt wurden in den Jahren der Produktion 3170 BT-7 Panzern produziert.

A

A

R RESIN PARTS

B

F PHOTO-ETCHED PARTS

M METAL PARTS

Legend:

- Клеїти / Glue / Kleben
- Не клеїти / Don't glue / Nicht kleben
- Спляяти / File down / Entfernen
- Нанести декаль / Apply decals / Abziehbilder anbringen
- Повторити з протилежного боку / Repeat same procedure on opposite side / Gleichen Vorgang auf gegenüberliegenden Seite wiederholen
- Зображення зібраних деталей / Illustration of assembled parts / Abbildung zusammengesetzter Teile
- Кількість операцій / Number of working steps / Anzahl der Arbeitsgänge
- На вибір / Optional / Wahlweise
- Зігнути / Bend / Biegen
- Деталі не застосовувати / Parts not for use / Teile werden nicht verwendet

ПРОЧИТАТИ ПЕРЕД ПОЧАТКОМ СКЛАДАННЯ!

Деталі в рамках вирізати за допомогою гострого ножа або усадка. Нумери деталей позначені цифрами: 1, 2, 3. Рамка, в якій знаходиться деталь, позначена літерами: А, В, С.
 Перед монтажем деталей позначених цифрами: 1, 2, 3... Клеїть деталі за допомогою клею: PLASTIC CEMENT. Вирізати з аркуша потрібні деталі; покласти деталі на модель, а після зсувти їх з аркуша. Для кращого прилягання, притиснути їх марлявим тампоном.

READ BEFORE YOU START!

Remove parts from frame with a sharp knife or a pair of scissors and remove excess plastic. Numbers of parts are marked figures: 1, 2, 3.
 Frames, in which the part is situated, are marked by letters: A, B, C... The parts assembling sequence is marked figures: 1, 2, 3... Use PLASTIC CEMENT only.
 Cut out from the sheet the necessary details; plunge them into a vessel with water for about 0,5 minute; apply decals on the kit, letting them slide from the paper. For a better adhesion, press them by means of clean rag.

VOR DEM ZUSAMMENSETZEN GUT DURCHLESEN!

Spitzing entfernen. Nummern der Einzelteile sind als Ziffer angegeben: 1, 2, 3... Der Rahmen, in welchem sich der Einzelteil befindet, wird als Buchstabe angegeben: A, B, C...
 Die Reihenfolge der Montage wird als Ziffer angegeben: 1, 2, 3... Bitte nur PLASTIKKLEBSTOFF verwenden.
 Die benötigten Ausschnittbilder vom Blatt abschneiden, in ein Glas reines Wasser für etwa 0,5 Minute eintauchen, auf das Modell legen und dann vom Papierbogen abheben.
 Um eine bessere Haftung zu erzielen, die Abziehbilder mit einem reinen Tuch andrücken.

HUMBROL

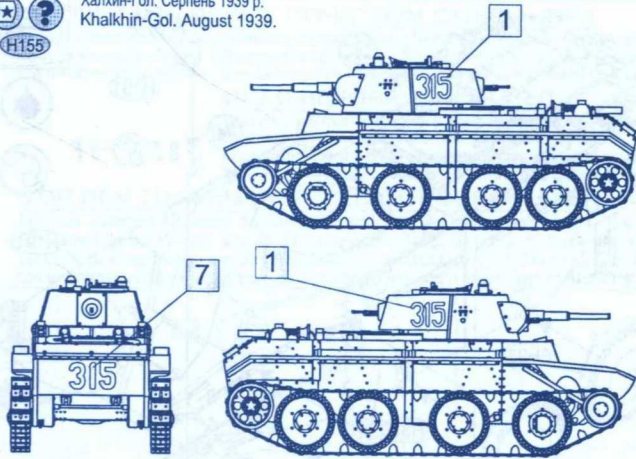
- H33 Чорний / Matt Black / Mattschwarz
- H34 Білий / Matt White / Mattweiß
- H53 Чорний, окислений / Gun Metal / Metall-Brüniert
- H67 Танковий срібний / Matt Tank Grey / Panzergrau
- H87 Сталевий, матовий / Matt Steel Grey / Stahlgrau, matt
- H110 Дерев'яний / Matt Natural Wood / Naturholz, matt
- H113 Темно-коричневий / Matt Rust / Rostbraun, matt
- H155 Темно-сріблястий / Matt Silver Gray / Olivgrau, matt
- H191 Сріблястий / Chrome Silver / Chromabier

UM 238 2

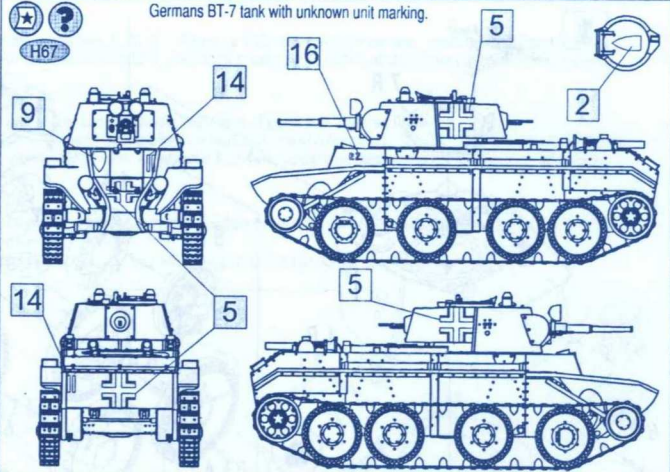
UM 238 3



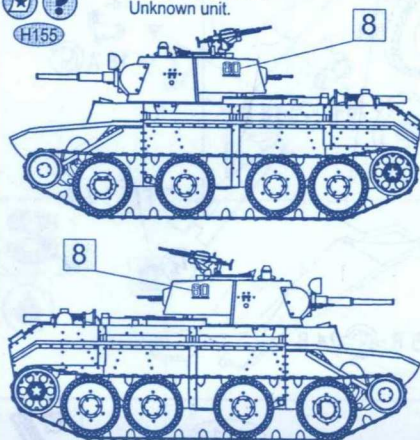
Халхин-Гол. Серпень 1939 р.
Khalkhin-Gol. August 1939.



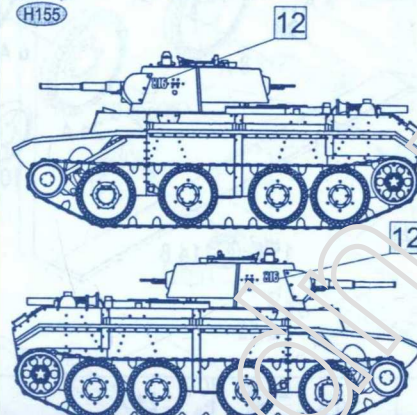
Germans BT-7 tank with unknown unit marking.



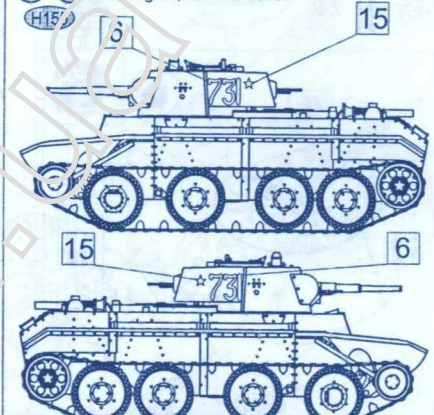
Невідома частина.
Unknown unit.



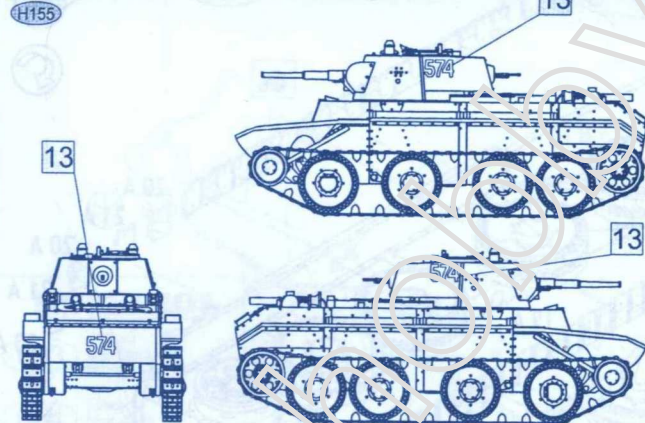
Польща, вересень 1939 р.
Poland, september 1939.



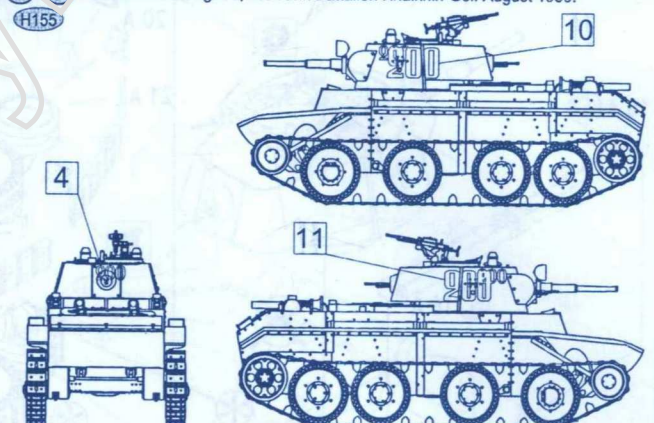
Ленінград, літо 1943 р.
Leningrad, summer 1943.



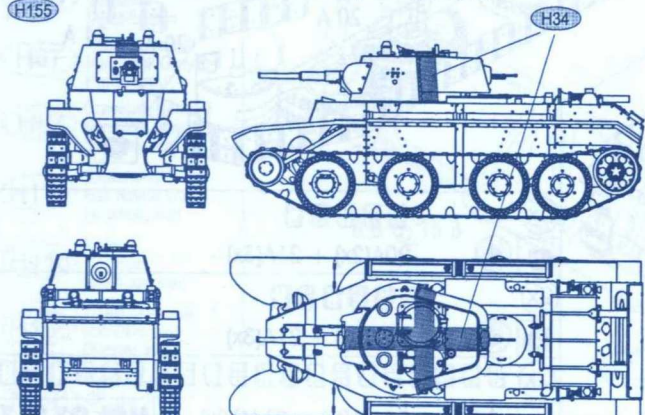
6-а Танкова Бригада. Халхин-Гол. Серпень 1939 р.
6th Armored Brigade. Khalkhin-Gol. August 1939.



1-й Танковий батальйон, 6-а Танкова бригада. Халхин-Гол. Серпень 1939 р.
1st Tank Battalion 6th Armored Brigade. Khalkhin-Gol. August 1939.



3-й Мехкорпус, 2-а Танкова Дивізія. Литва. Червень 1941 р.
2nd Armored Division, 3rd Mechanized Corp. Lithuania. June 1941.



7-й Мехкорпус, 14-а Танкова Дивізія, 28-й Танковий полк. Західний фронт. Липень 1941 р.
28th Tank Regiment, 14th Armored Division, 7th Mechanized Corps. Western Front. July 1941.

