

СОВЕТСКИЙ ИСТРЕБИТЕЛЬ ТАНКОВ Су-85



МАСШТАБ 1:72
SCALE

№5062

Su-85 Soviet Tank Destroyer

СДЕЛАНО В РОССИИ / MADE IN RUSSIA

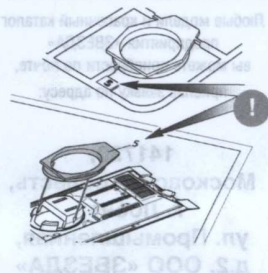
СУ-85 — средняя по массе советская самоходно-артиллерийская установка, относящаяся к классу истребителей танков. СУ-85 активно и успешно использовались с сентября 1943 года до окончания Великой Отечественной войны. Машины выпускались на Уральском заводе тяжёлого машиностроения (Уралмаш) с августа 1943 по июль 1944 года, всего было построено 2337 самоходок. 85-мм пушка Д-5С позволяла СУ-85 эффективно бороться со средними танками противника на дистанциях более километра, а на меньших дистанциях пробивать лобовую броню тяжёлых танков.

The Su-85 is a WWII medium-weight self-propelled artillery system and tank-destroyer. The Su-85 AFVs were successfully used in large numbers from September 1943 and until the end of World War II. These types of AFVs were manufactured at the Ural heavy machine production facility (Uralmash) between August 1943 and July 1944, with a total output of 2,337 SP vehicles. The 85 mm D-5S cannon allowed the SU-85 to effectively destroy medium tanks at distances of over one kilometer, while at closer ranges it was able to penetrate the armor plates of heavy tanks.

СБОРКА МОДЕЛИ

MODEL ASSEMBLY

Строго следуйте инструкции по сборке • Для сборки клей НЕ требуется • Будьте осторожны с мелкими деталями



1 Прежде, чем отрезать деталь от литниковой рамки, сверьте её номер с инструкцией.
Before you cut off the detail of the sprue's frame, compare it's number with the instruction.

ВАЖНО!
Чтобы не запутаться в нумерации, отрезайте детали от литника только непосредственно перед самой установкой на модель.
Cut off parts one by one, remember the part numbers
IMPORTANT!



2 С помощью кусачек отделяйте деталь от рамки.
Separate the parts from frame with cutter

ВАЖНО!
Не сжимайте детали слишком плотно к литнику - отступите примерно на 1 мм.
Do not cut off part too tight
IMPORTANT!



3 Зачистите оставшийся срез острым ножом.
Remove the remaining plastic with sharp knife

ВАЖНО!
Будьте осторожны при работе с острым инструментом
Be careful when using sharp tools
IMPORTANT!

Follow strictly the assembly instruction • No need of glue for assembly • Be careful with small parts

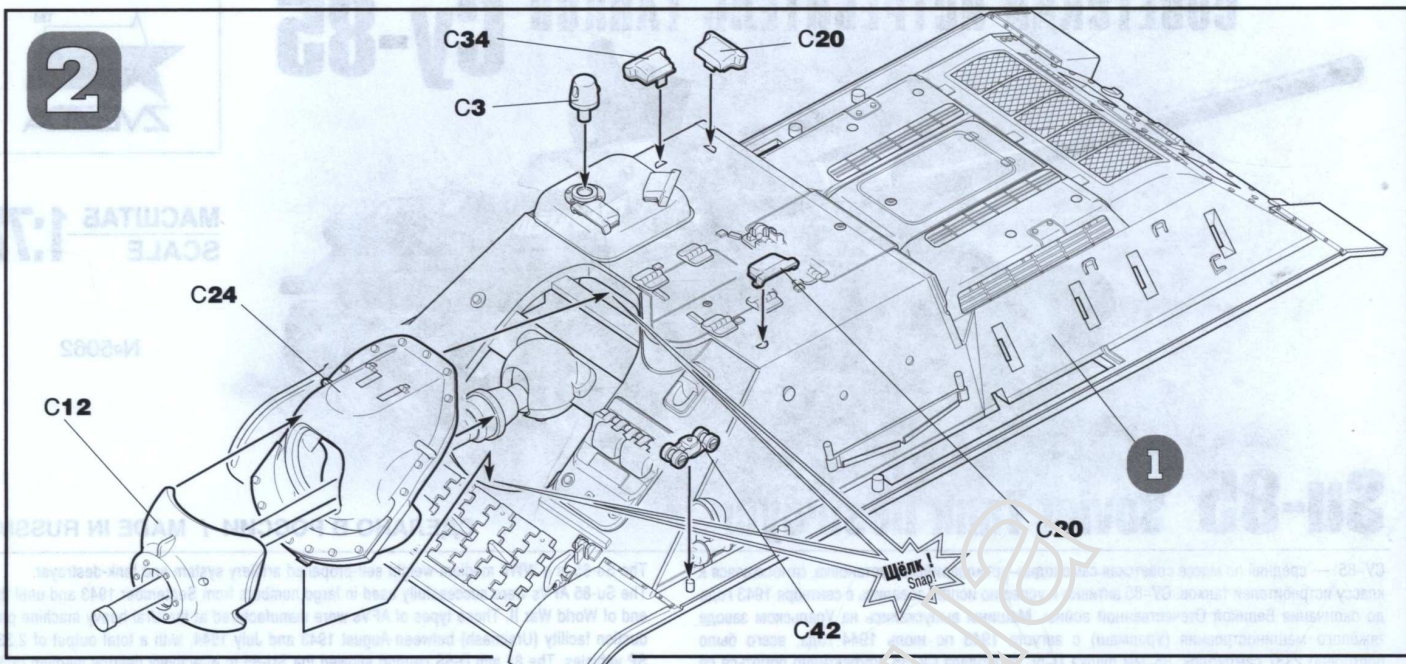
1

! БУДЬТЕ ВНИМАТЕЛЬНЫ ПРИ УСТАНОВКЕ МЕЛКИХ ДЕТАЛЕЙ
BE CAREFUL WHEN PLACING SMALL PARTS

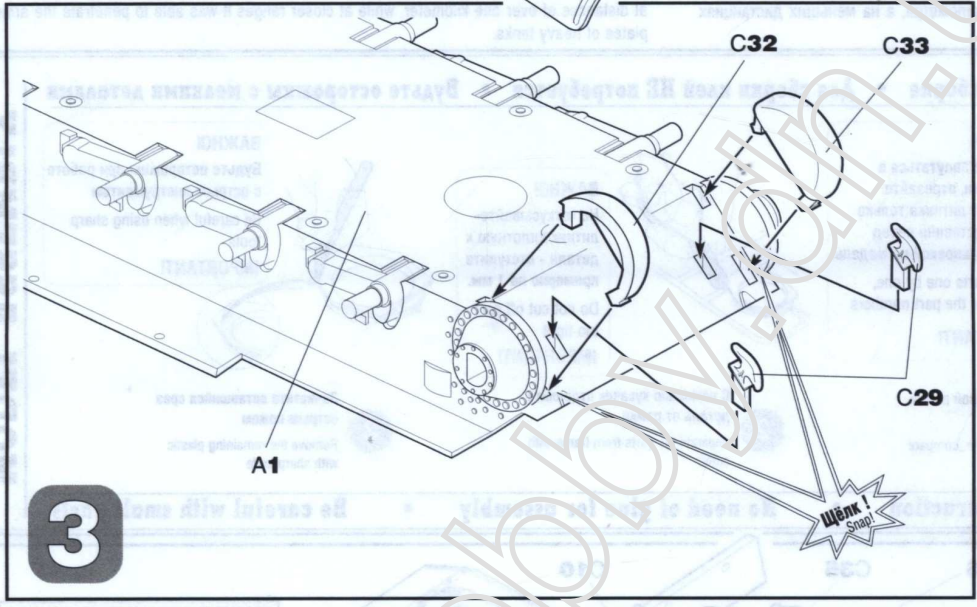
ВЕРНО / CORRECT

НЕВЕРНО / WRONG

2



3



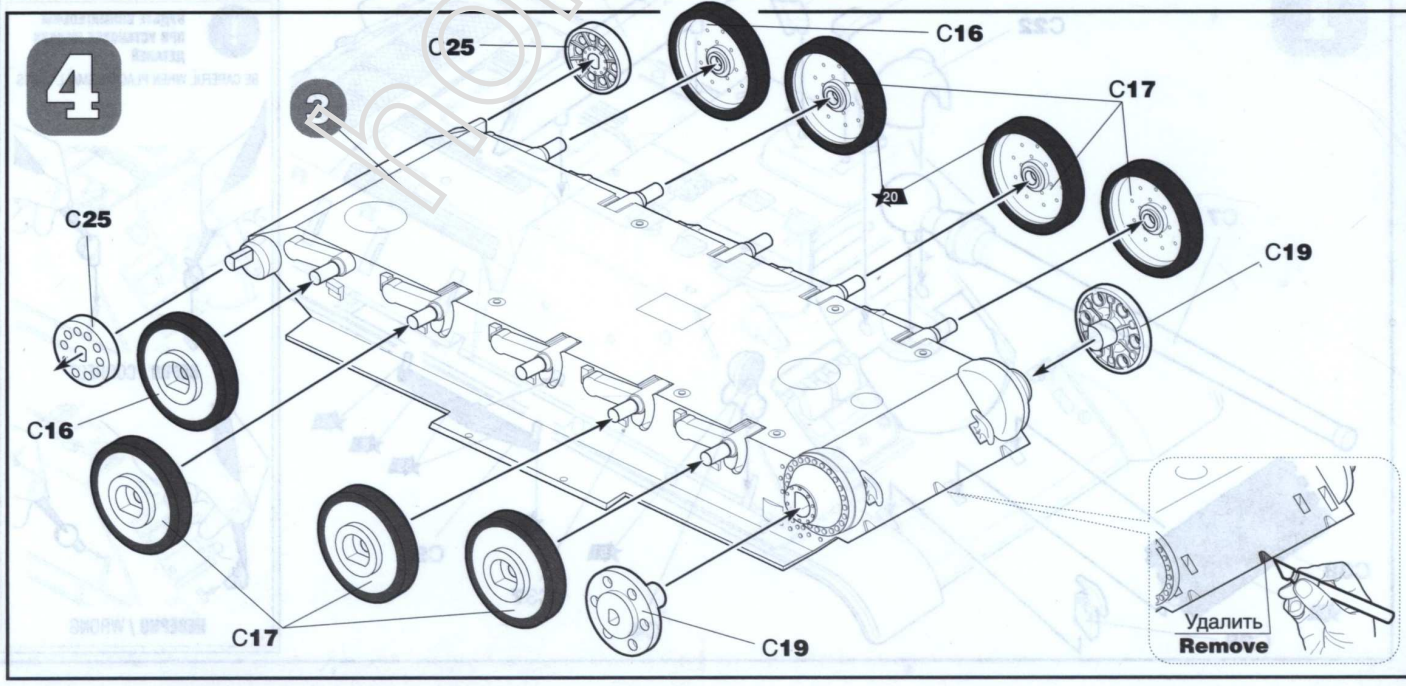
Любые модели и красочный каталог предприятия «ЗВЕЗДА» вы можете приобрести по почте, прислав заявку по адресу:

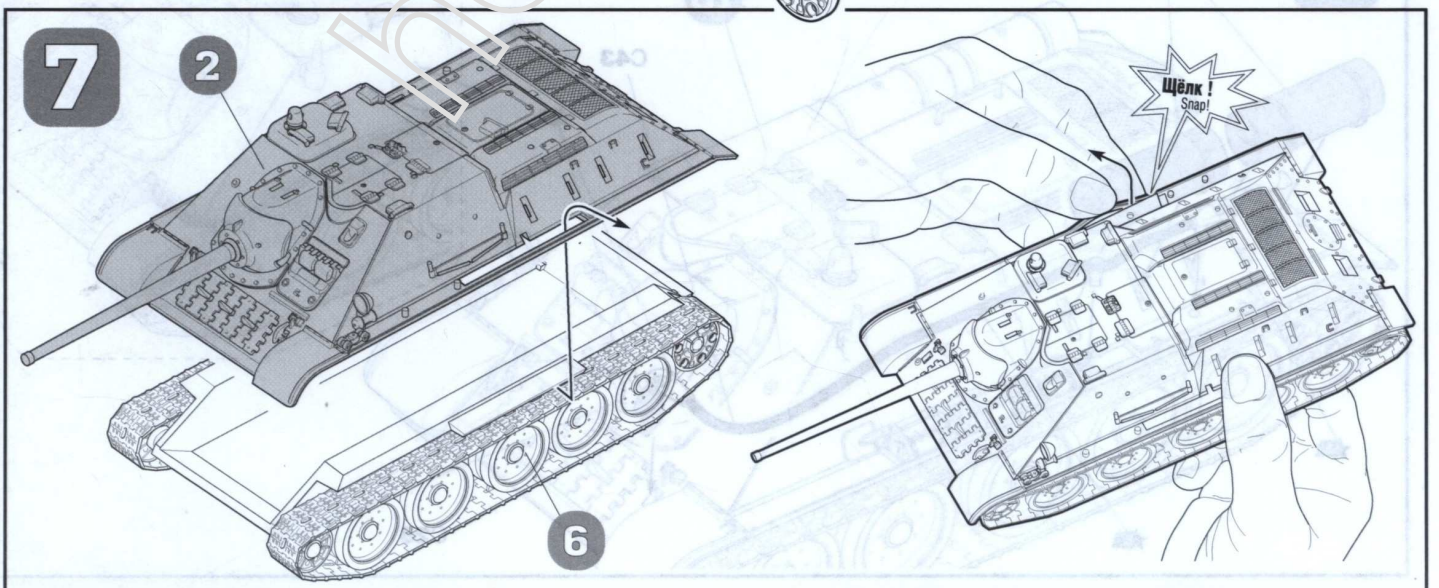
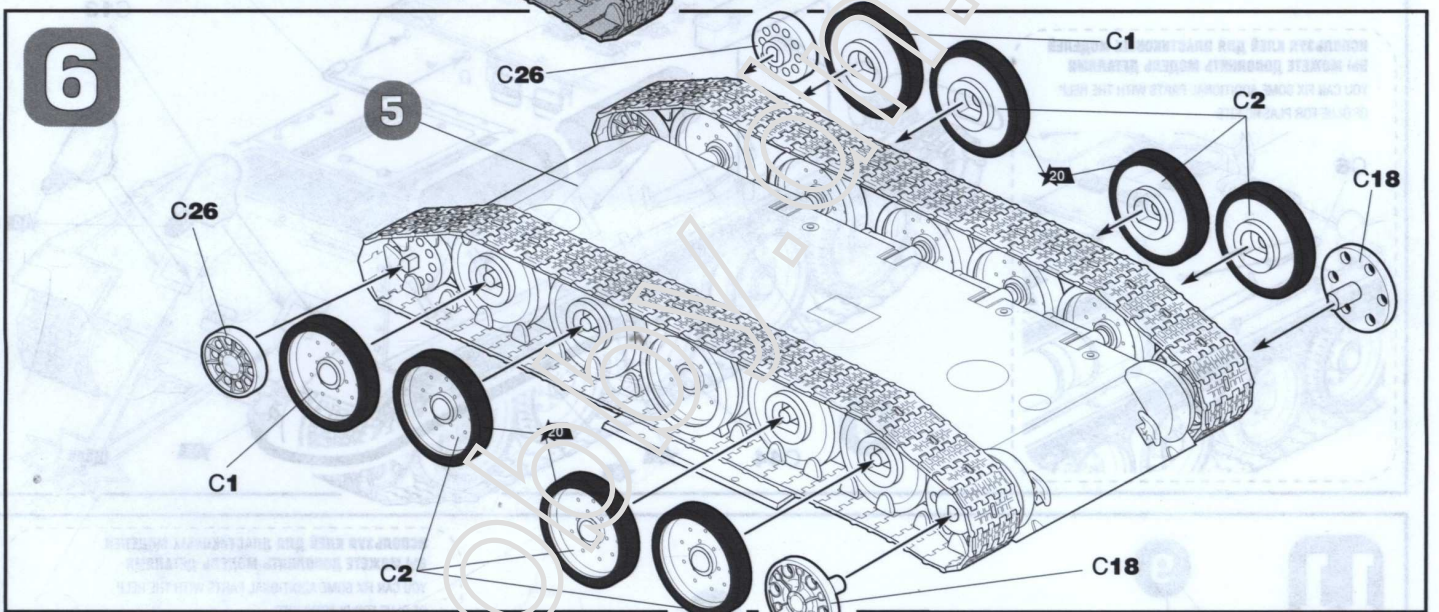
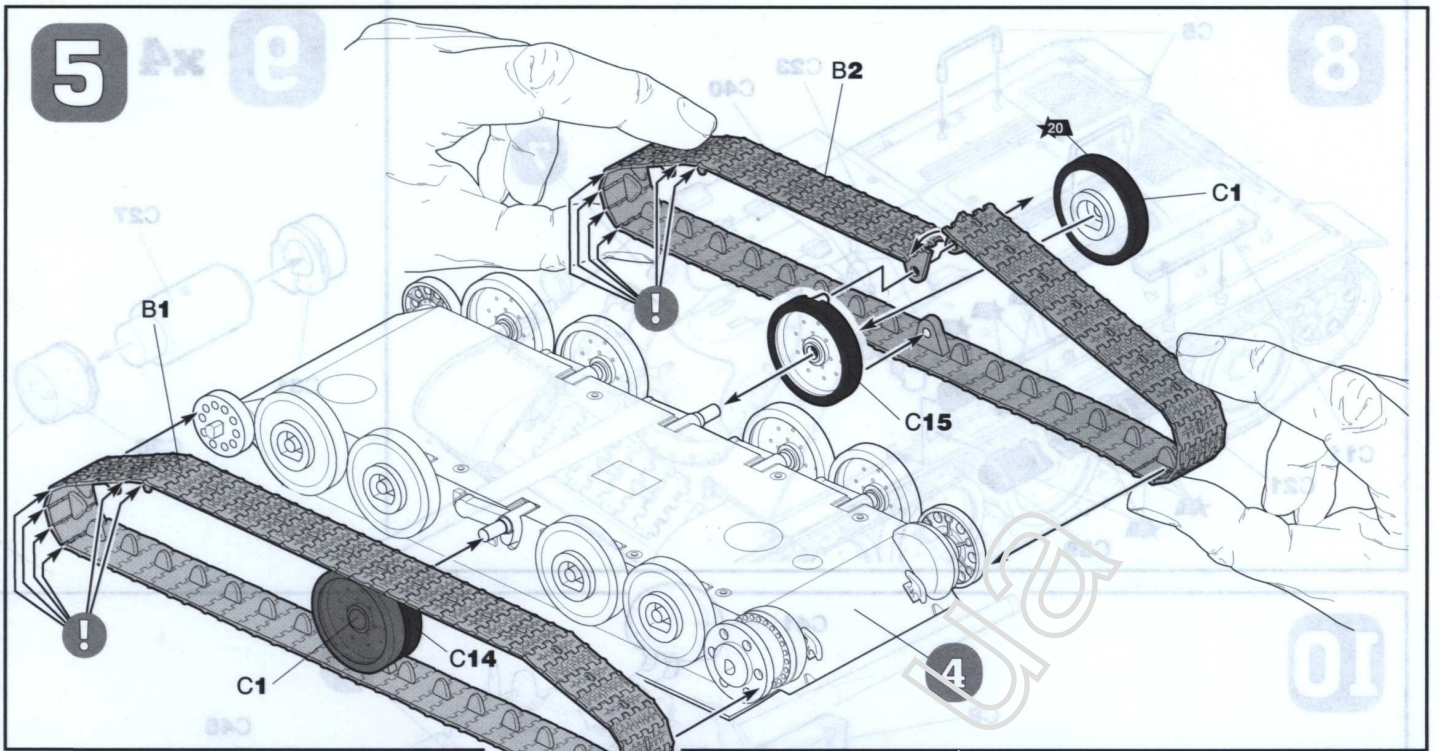
**141730,
Московская область,
г. Лобня,
ул. Промышленная,
д.2, ООО «ЗВЕЗДА»**

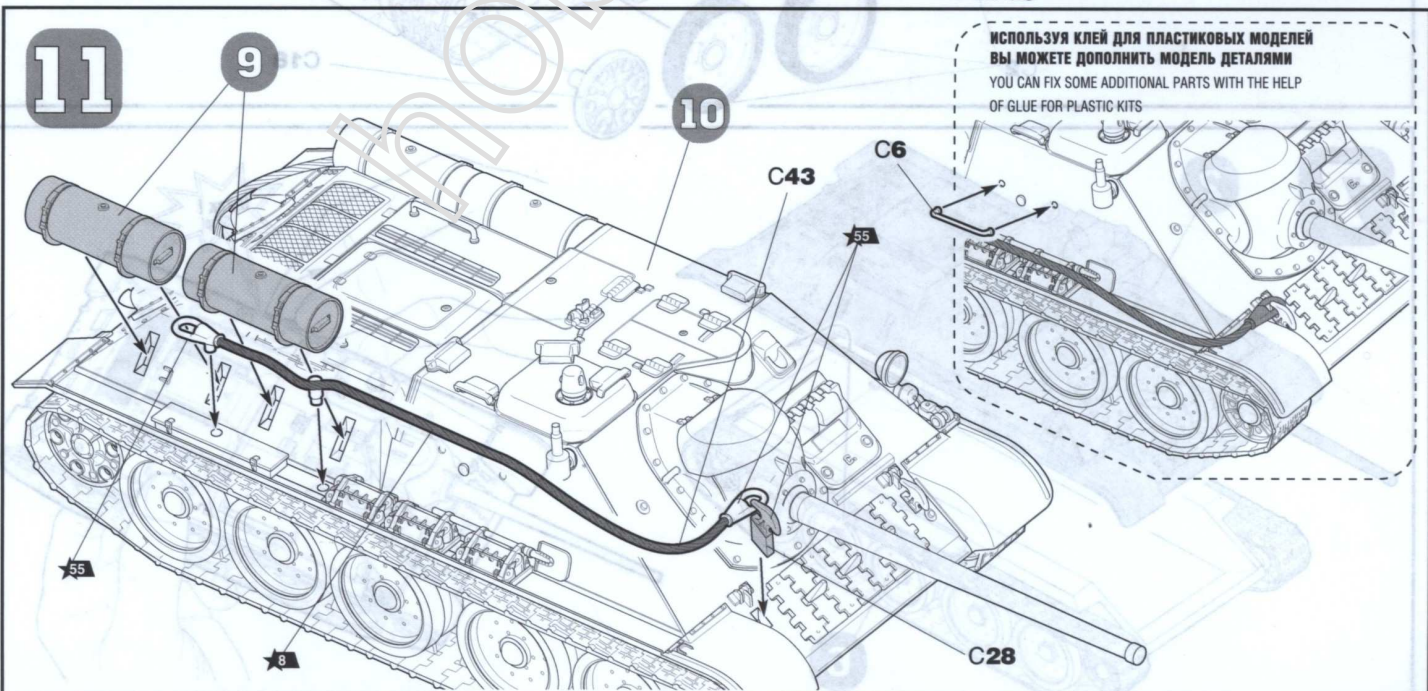
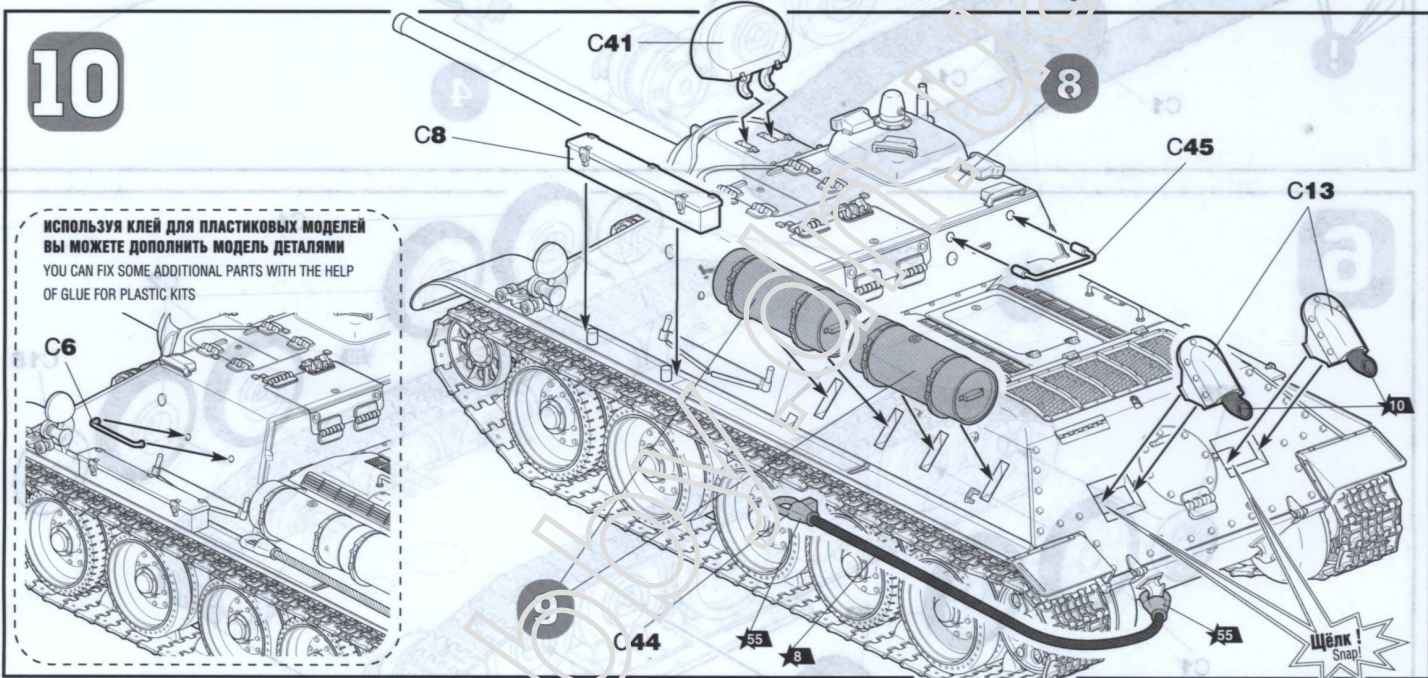
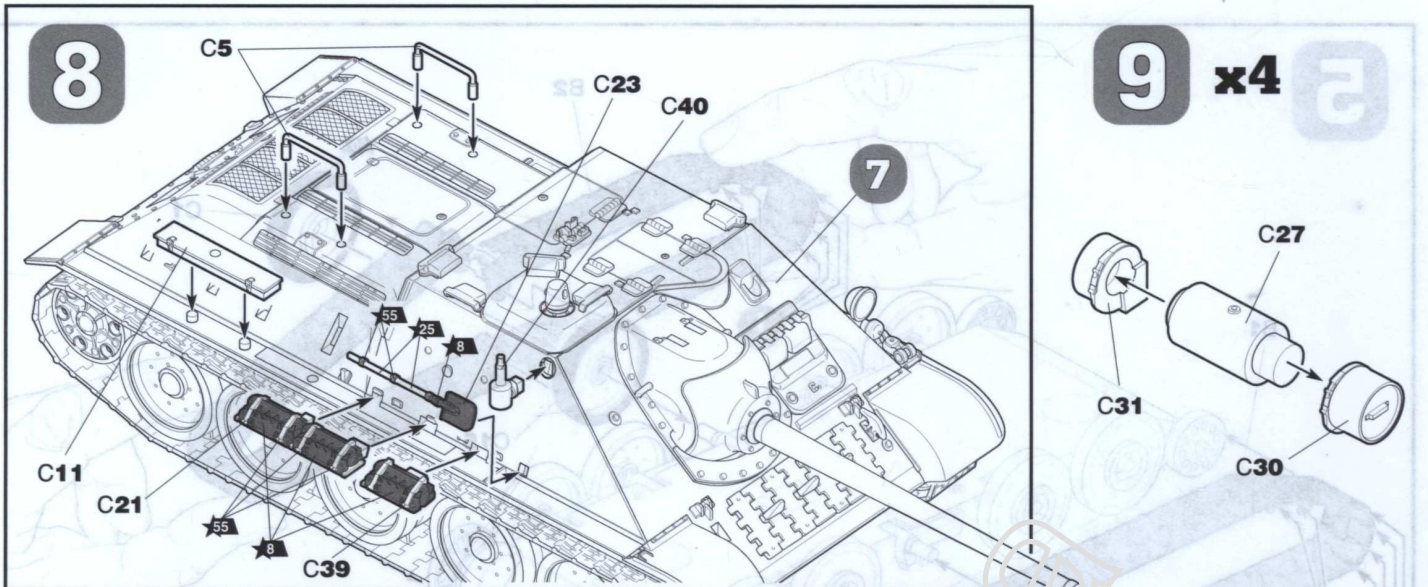
www.zvezda.org.ru

СОХРАНИТЕ ЭТОТ КУПОН
ДЛЯ ВОЗМОЖНЫХ ОБРАЩЕНИЙ

4







СОВЕТСКИЙ ИСТРЕБИТЕЛЬ ТАНКОВ СУ-85



СХЕМА ОКРАСКИ МОДЕЛИ

THE MODEL PAINTING

★20 Номера красок
Numbers of the paints

45 Номера декалей
Numbers of the decals

ИСПОЛЗУЕМЫЕ ЦВЕТА THE COLORS USED


ЗВЕЗДА	Tamiya
★5 серебро	X11 silver
★8 воронёная сталь	X10 blue steel
★10 ржавчина	XF9 rust
★20 чёрный	XF1 black
★25 древесный	XF78 wood
★55 защитный	XF61 protective



Су-85 с бортовым номером 843 и надписью "Смерть немецким оккупантам" из 1047-го Калининского самоходно-артиллерийского полка 1-го Прибалтийского фронта. 1944 год.
Su-85 from the 1047th Kalinovich self-propelled artillery regiment, 1st Baltic Front. 1944



ДЕКАЛЬ
DECAL



После нанесения декалей мы рекомендуем использовать матовый лак Мастер акрил (МАКР-61). Это дополнительно защитит вашу модель от внешних воздействий, а также придаст необходимую матовость. Лак выпускается предприятием "Звезда" и продается отдельно.



По инициативе и на собранные средства артиллеристы старателей треста «Хакасзолото» (с марта 1944 г. собрали 9,3 млн. руб. золотом и 4 510 тыс. руб. наличными) свердловский завод УЗТМ построил более 21 СУ-85. Самоходками из этой колонны "Советский старатель" был укомплектован 251-й гв. самоходно-артиллерийский полк.

With funds raised by the miners of the Khakasoloto Trust (since March 1944, they collected 9.3 million rubles in gold and 4,510 million rubles in cash) the Sverdlovsk UZTM plant built more than 21 SU-85s. The unit "Soviet prospector" of the 251st Guards self-propelled artillery regiment was equipped with these tanks.

SOVIET TANK DESTROYER SU-85