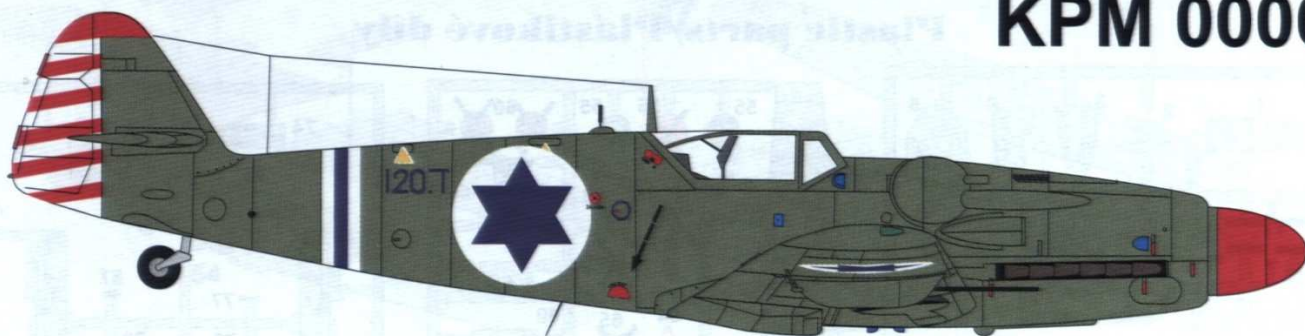


KPM 0006



AVIA S-199 „Messer“ „Mezek, který zachránil stát Izrael“ “Mule, who saved the State of Israel”

Po skončení druhé světové války zůstalo na našem území velké množství draků německých stíhacích letounů Messerschmitt Bf 109 verzí G a K, stejně jako zásoba motorů Daimler-Benz DB 605. Hlavním skladem kořistní techniky, kde se nacházela prakticky celá zásoba motorů DB, byl objekt bývalého cukrovaru v Krásném Březně. Když tento objekt vyhořel (důvod požáru byl stanoven jako sabotáž), vznikl problém, kde vzít nový motor. Bylo rozhodnuto adaptovat drak Bf 109 pro motor Jumo 211 (čs. označení M-211) včetně vrtulí, používaný pro bombardéry Heinkel He 111.

Výkony nových letounů Avia S-199 byly ale velmi problematické, a tak si Avie u československých pilotů vysloužily přezdívku „Mezek“. Proto vznikla dvoumístná cvičná verze CS-199. V letech 1947-1951 bylo postaveno 450 kusů jednomístných S-199 a 82 dvoumístných CS-199. Avie S-199 se staly standardními stíhacími letouny čs. letectva až do první poloviny padesátých let. Poslední z nich dosloužily v roce 1957. Asi třicet strojů sloužilo u Bezpečnostního letectva.

Když v roce 1948 vznikl stát Izrael, OSN zakázala dovoz zbraní do oblasti Blízkého východu. Izraelský stát dohodl s tehdejší Československem dočasnou dodávku, která vedle kulometů, pušek a munice obsahovala i 25 letounů Avia S-199. Ty byly poprvé bojově nasazeny už 29. května 1948, kdy skupina čtyř letounů napadla egyptskou tankovou kolonu, pouhých 30 kilometrů od Tel Avivu a zastavila její postup. O několik dní později, 3. června 1948 (dosáhl s Avii S-199 pilot Modi Alon prvního izraelského vzdušného vítězství na tomto bojišti, když sestřelil dva egyptské letouny C-47 Dakota, které bombardovaly Tel Aviv).

Kvůli svým letovým vlastnostem si Avie S-199 vysloužily u československých pilotů přezdívku „Mezek“, zatímco v Izraeli jim říkali „Messer“.

Avia continued building Messerschmitt Bf 109G-6s after the war, but soon ran out of the 109's Daimler-Benz DB 605 engine after many were destroyed during an explosion at a warehouse in Krásné Březno. The S-199 continued to use the Bf 109G airframe but, with none of the original engines available, an alternative engine had to be used. It was decided that as a replacement for the original engine, the aircraft would use the same engine (Junkers Jumo 211 F) and propeller as the Heinkel He 111 bomber.

The resulting combination of parts was an aircraft with extremely poor handling qualities. That's way there was built a number of two seat conversions. The first flight took place in March 1947, and production ended in 1948. The last examples were withdrawn from Czechoslovak service (with their National Security Guard) in 1957.

On May 1948 there was declared the establishment of a Jewish state, to be known as the State of Israel. Neighboring Arab armies invaded Palestine on the next day and fought the Israeli forces. By mid-May the the new state had purchased from Czechoslovakia 25 Avias S-199, heavy machine guns, light machine guns, rifles, and millions rounds of ammunition. Delivered aircraft were sent into combat for the first time on May 29, attacking the Egyptian army between Isdud and the Ad Halombridge, south of Tel Aviv. A few days later, on June 3, the type scored the Israeli Air Force's first aerial victories, when pilot Modi Alon shot down a pair of Royal Egyptian Air Force C-47s which had just bombed Tel Aviv.

Czechoslovak pilots nicknamed it Mezek ("Mule"), while in Israel they were called "Messer".

Technické parametry/Technical Data:

| | |
|---|--|
| Osádka/Crew: | 1 |
| Pohon/Powerplant: | 1× motor Junkers Jumo 211F |
| Výkon motoru: | 880 kW |
| Rozpětí/Wingspan: | 9,92 m |
| Délka/Length: | 9,70 m |
| Výška/Height: | 2,59 m |
| Nosná plocha/Wing area: | 16,20 m ² |
| Hmotnost prázdného stroje/Empty weight: | 2650 kg |
| Vzletová hmotnost/Max.takeoff weight: | 3740 kg |
| Maximální rychlost/Max. speed: | 390 km/h |
| Dostup/Rate of climb: | 8680 m |
| Dolet/Combat radius: | 850 km |
| Výzbroj/Armament: | 2× kulomety/machine guns 13 mm MG 131 |
| | 2× kanóny/cannons MG 151/20, |
| | 1× bomba/bombs 250 kg or 4× bomba/bombs 70 kg |

POUŽITÉ PODKLADY / REFERENCES USED:

Miroslav Irra - „MEZEK“ Avia S/CS-199 1. a 2. díl
František Kořán, Michal Ověčáček - WWP Avia S-199
and Avia CS-199
Letectví a Kosmonautika
Zlínek
Osobní sbírky/Personal collections:
Michal Ověčáček, Jaroslav Berger, Yoav Efrati
Internet

REALIZAČNÍ TÝM / REALIZATION TEAM:

| | |
|--------------------------|---|
| Předlohový model: | Petr Muzikant |
| Master model: | |
| Formy a výroba: | Pavel Vandělík |
| Moulds and production: | |
| Titulní kresba: | Zdeněk Macháček |
| Boxart: | |
| Návod: | Jarda Š |
| Instructions: | |
| Grafika a návrh obtisků: | Gustav Hýbner |
| Graphic design, decals: | |
| Tisk obtisků: | Jiří Bodeček |
| Decal printer: | |
| Konzultanti: | Slavomír Goldemund |
| Consultants: | Miroslav Balous Jaroslav Dobiáš Václav Šorel Jaroslav Velc Michal Ověčáček Pavel Šipka |

Realizační tým KP velmi děkuje za velkou pomoc a asistenci při přípravě tohoto modelu panu Yoavu Efratimu z Izraele.

The KP realization team gratefully acknowledges the co-operation of Mr Yoav Efrati from Israel.



VOLITELNÉ
OPTIONAL



VYVRTAT
DRILL HOLE



TMEL
PUTTY

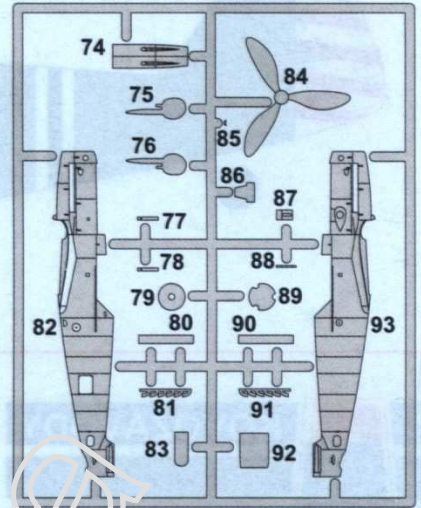
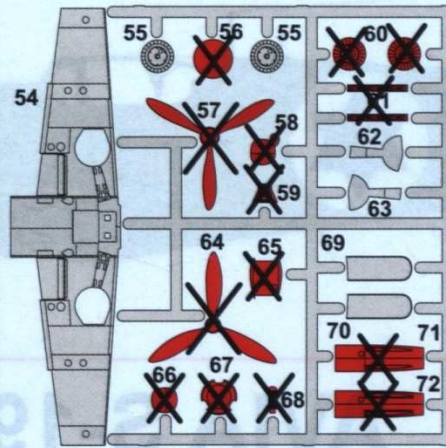
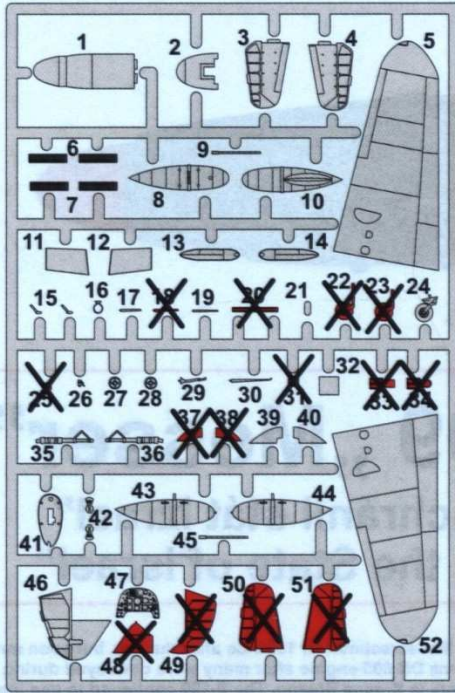


ODSTRANIT
REMOVE

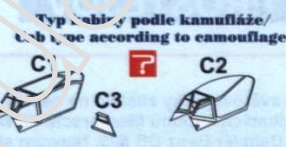
Používejte pouze vhodné nářadí, lepidlo a barvy. Během práce nejzte a nepijte.
POZOR - obsahuje malé součásti, které mohou mít ostré hrany. Není vhodné pro děti.

Use proper tools, glue and paints. Do not eat and drink during the work.
WARNING - contains small parts with possible sharp edges. Not suitable for children.

Plastic parts/Plastikové díly



Clear parts/ Průhledné díly



1 47 **Decal**

Černá/Black

2 Port side console
Levá strana

Černá/Black

Stanboard side console
Pravá strana

Černá/Black, Stříbrná/Silver, Žlutá/Yellow, Modrá/Blue, Modrošedá/Blue Grey

3 42, 87

Modrošedá/Blue Grey

4 11, 27, 28, 32

Obtisk/Decal, Modrošedá/Blue Grey

5 26, 29

Bílá/White, Hnědá/Brown, Modrošedá/Blue Grey, Černá/Black, Modrošedá/Blue Grey, Hnědá/Brown

6 29, 32, 42

Modrošedá/Blue Grey

7 47, 34

Modrá/Blue

8 26

Modrá/Blue

9 84, 89, 79

Černozeleňá/Black Green, Modrošedá/Blue Grey, Černozeleňá/Black Green

10 14, 9, 13, 45

Barva hlavní/Gunmetal

11 81, 80, 93, 12, 82, 91, 90

Barva výfuku/Exhaust Tube, Černošedá/Black Grey, Obtisk/Decal, Černošedá/Black Grey, Barva výfuku/Exhaust Tube, Modrošedá/Blue Grey

12 36, 55, 63, 62, 35, 55

Modrošedá/Blue Grey, Barva pneumatik/Tyre, Černá/Black, Chromová/Chrom Silver, Černá/Black, Barva pneumatik/Tyre, Chromová/Chrom Silver

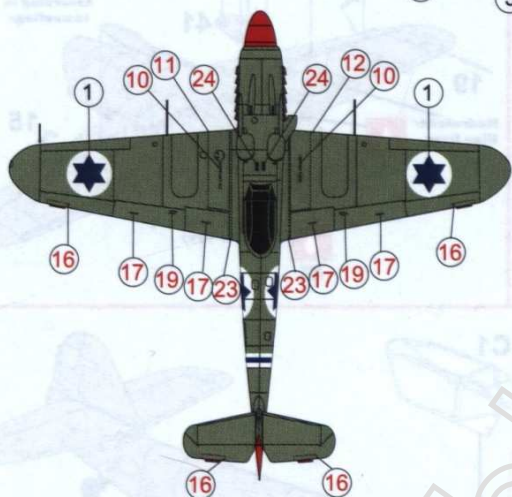
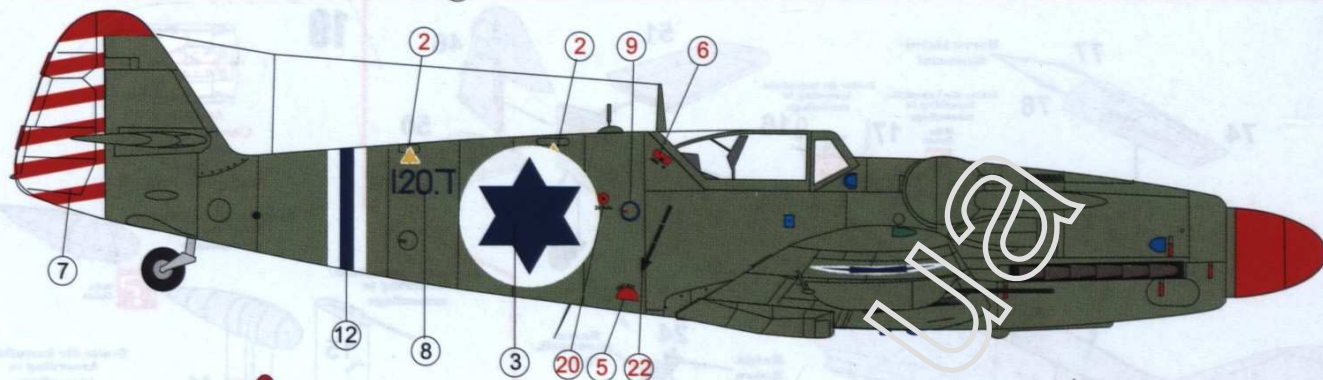
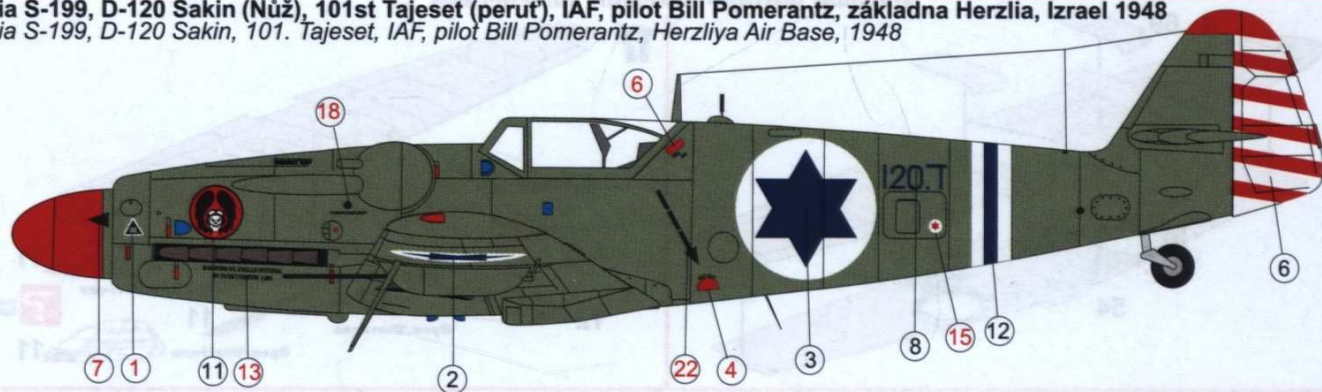
13

14 6, 6, 6, 6, 6, 6, 6, 6, 53, 7, 7

1 mm, Ocelová/Steel, Modrošedá/Blue Grey

15 10, 8, 44, 43

Avia S-199, D-120 Sakin (Nůž), 101st Tajaset (perut'), IAF, pilot Bill Pomerantz, základna Herzlia, Izrael 1948
 Avia S-199, D-120 Sakin, 101. Tajaset, IAF, pilot Bill Pomerantz, Herzliya Air Base, 1948



All camouflage schemes were prepared in co-operation with company 4+ Publishing Co.

In co-operation ve spolupráci
 Kamuflažní schemata byli připravena ve spolupráci s vydavatelstvem 4+.

3



Světle šedozelená
 Grey Green



Modrá
 Blue



Červená
 Red



Černá
 Black

Použité barvy: /Paints used:

HUMBROL/Agama

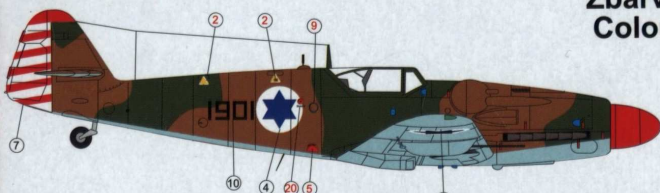
Doporučení a upozornění:

- 1/ Dříve než začnete ,prostudujte stavební návod a číslování dílů.
- 2/ Před začátkem stavby zvolte verzi a pečlivě vyberte díly pro variantu, kterou chcete stavět .
- 3/ Volitelné díly/možnosti a jejich použití při stavbě konfrontujte s náhledem markingu na obalu.
- 4/ Díly opatrně oddělte z rámečků, odstraňte technologické vtoky a před slepením je řádně začistěte.
- 5/ Pracujte pečlivě, nespěchejte, dokonalý vzhled modelu záleží jen na Vás.

Read before you start:

- 1/ Before you begin, study carefully instructions, exploded drawings and numbering of parts.
- 2/ Prior your assembly, choose carefully your variant and remove all parts of it.
- 3/ Optional parts and theirs application compare with the picture on the box.
- 4/ Carefully remove parts, clean its and prior to applying adhesive, check to see whether the parts fit together.
- 5/ Assemble thoroughly, do not hurry. You will find that your finished model will reflect your time, work and patience.

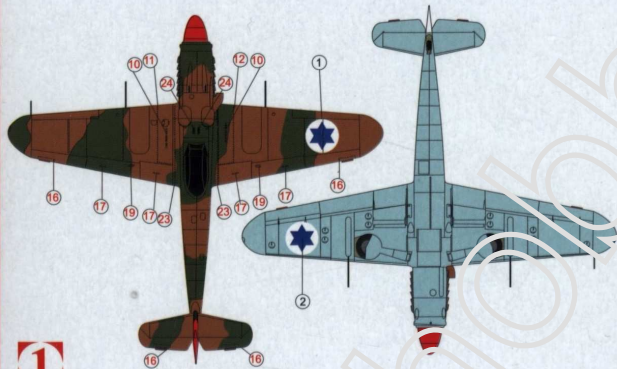
Zbarvení & Označení Colours & Markings



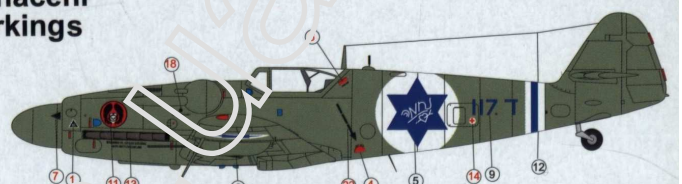
Avia S-199, 1901, izraelské vojenské letectvo, výstava vojenské techniky na náměstí Mugrabi, Tel Aviv, 1950.



Avia S-199, 1901, Display of Military Hardware, Mugrabi Square, Tel Aviv, 1950.



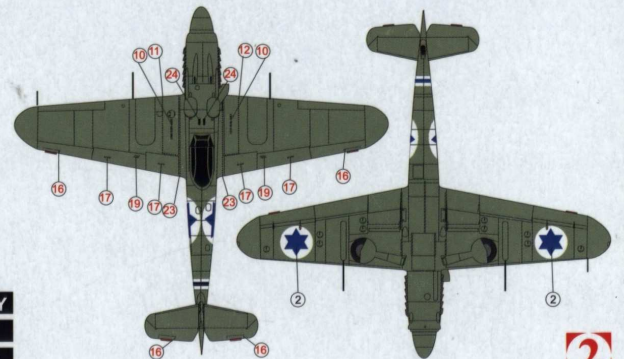
1



Avia S-199, D-117, 101. Tajaset, izraelské vojenské letectvo, pilot Michell Flint. V levé hvězdě je vepsáno dívčí jméno Nahama, 1948.



Avia S-199, D-117, 101st Tajaset, Israeli Air Force, pilot Michell Flint. A girl's name Nahama is written in chalk on the port star of David, 1948.



2

31 C25

Šedozeleňá
Grey green
RAL 6013

114 R1

Zelená
Green
FS.34095

118 A9

Světle hnědá
Light Brown
FS.3014t

65 N28

sv. vešedomodrá
light blue grey

19 17

Cervená
Red

14 18L

Modrá
Blue

33 07

Černá
Black

Paint Numbers: Čísła barev:
HUMBROL AGAMA

