

Танк Pz Kpfw III мод. «N» / Pz Kpfw III Ausf. N tank

UM

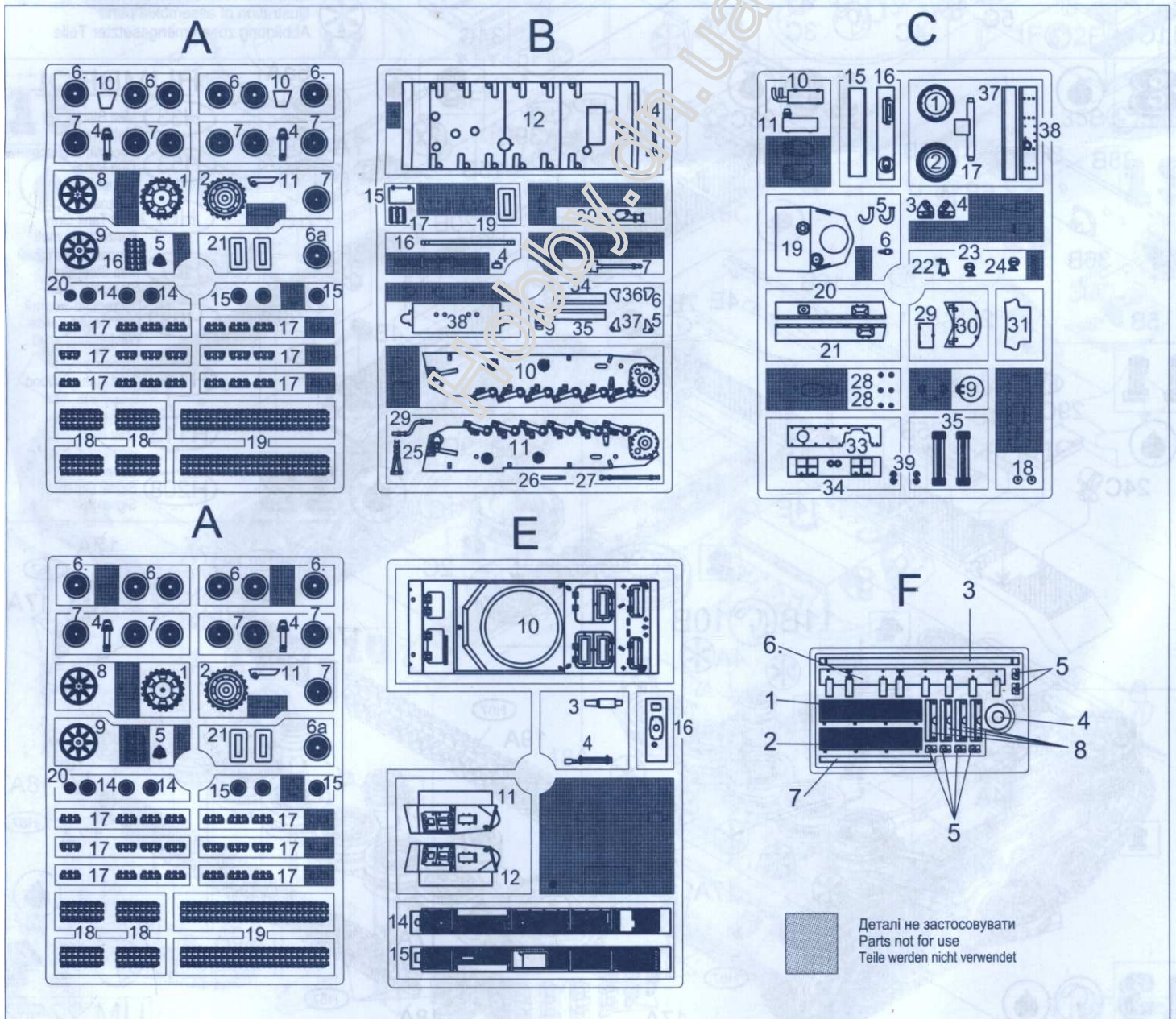
No.275

1:72

UKR Останньою серійною модифікацією танка Pz Kpfw III стала N. Танки цієї модифікації були озброєні короткоствольною 7,5-см гарматою. Ряд танків обладнували навісними екранами. Танки цієї модифікації скоріш за все можливо віднести до танків вогневої підтримки. Танки вогневої підтримки використовувались у складі батальйонів важких танків і в панцергренадерських дивізіях. Усього було виготовлено 700 танків цієї модифікації.

ENG N became the last serial modification of the Pz Kpfw III tank. Tanks of this modification were armed with the short-barreled 7.5cm gun. Also some tanks were equipped with hinged screens. Tanks of this modification most likely can be attributed to tanks of fire support. Tanks of fire support were used as a part of battalions of heavy tanks and in the Panzer Grenadier divisions. About 700 tanks of this modification were manufactured in total.

DEU Die letzte Serien Modifikation des Panzers Pz .Kpfw III wurde Modifikation N. Panzern diese Modifikation wurden mit kurzen Lauf 7,5-cm-Kanone bewaffnet. Auch ist eine Anzahl von Panzern mit klappbaren Panzerschirmen ausgestattet. Panzers dieser Modifikation wurden für die Feuerunterstützung im Bataillon von schweren Panzern und Panzer Divisionen verwendet werden. Es war etwa 700 Panzern diese Ausführung hergestellt.



ПРОЧИТАТИ ПЕРЕД ПОЧАТКОМ СКЛАДАННЯ !

Деталі із рамок вирізати за допомогою гострого ножа або кусачок. Номе ри деталей позначені цифрами: 1, 2, 3... Рамка, в якій знаходиться деталь, позначена літерою: А, В, С... Порядок монтажу деталей позначений цифрами: 1, 2, 3... Клеїти деталі за допомогою клею Plastic CEMENT. Вирізати з аркуша потрібні декалі; помістити їх у посуд з чистою водою приблизно на 0,5 хвилини, накласти декалі на модель, а потім зсунути їх з аркуша. Для кращого прилипання, притиснути їх марлевим тампоном.

READ BEFORE YOU START!

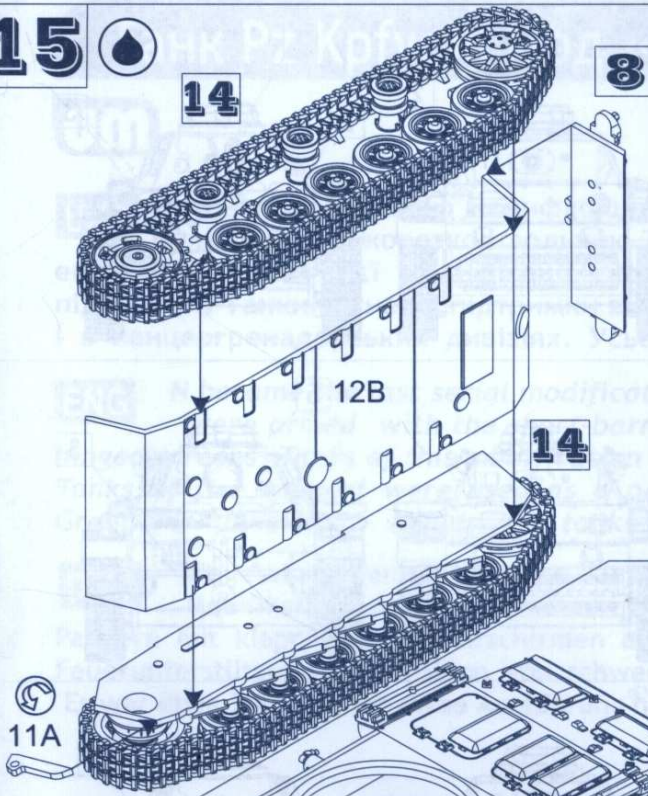
Remove parts from frame with a sharp knife or a pair of scissors and trim away excess plastic. Do not pull off parts. Numbers of parts are marked figures: 1, 2, 3... Frames, in which the part is situated, are marked by letters: A, B, C... The parts assembling sequence is marked figures: 1, 2, 3... Use plastic cement only. Cut out from the sheet the necessary decals; plunge them into a vessel with pure water for about 0,5 minute; apply the decals on the kit, letting them slide from the paper. For a better adhesion, press them by means of clean rag.

VOR DEM ZUSAMMENSETZEN GUT DURCHLESEN!

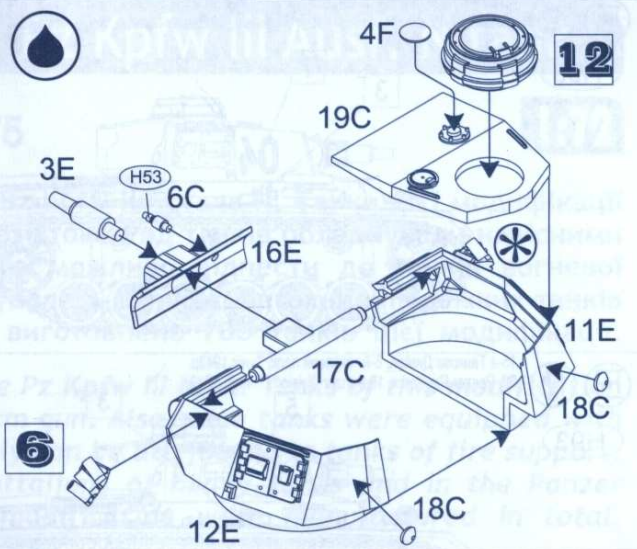
Spritzling entfernen. Nummern der Einzelteile sind als Ziffer angegeben: 1, 2, 3... Der Rahmen, in welchem sich der Einzelteil befindet, wird als Buchstabe angegeben: A, B, C... Die Reihenfolge der Montage wird als Ziffer angegeben: 1, 2, 3... Bitte nur Plastikklebstoff verwenden. Die benötigten Abziehbilder vom Blatt abschneiden, in ein Glas reines Wasser für etwa 0,5 Minute eintauchen, auf das Modell legen und dann vom Papierbogen abnehmen. Um eine bessere Haftung zu erzielen, die Abziehbilder mit einem reinen Tuch andrücken.

<p>1</p>	<p>2</p>	<p>3</p>	<p>4</p>	<p>? Не клеїти / Don't glue / Nicht kleben</p> <p>? На вибір / Optional / Wahlweise</p>
<p>5</p>	<p>6</p>	<p>7</p>	<p>2x Кількість операцій / Number of working steps / Anzahl der Arbeitsgänge</p> <p>? Спіляти / File down / Entfernen</p>	<p>* Повторити з протилежного боку / Repeat same procedure on opposite side / Gleichen Vorgang auf gegenüberliegenden Seite wiederholen</p> <p>* Зображення зібраних деталей / Illustration of assembled parts / Abbildung zusammengesetzter Teile</p>
<p>8</p>	<p>10</p>	<p>9</p>	<p>HUMBROL</p> <p>H33 Matt Black / Матт Чорний</p> <p>H53 Gun Metal / Танковий, срілий</p> <p>H67 Matt Tank Grey / Панцерграу, матт</p> <p>H87 Matt Steel Grey / Сталевий, матовий</p> <p>H93 Matt Desert Yellow / Пустельжно-жовтий</p> <p>H110 Matt Natural Wood / Дерев'яний</p> <p>H113 Matt Rust / Іржавий</p> <p>H208 Signal Green / Зелений</p>	
<p>11</p>	<p>12</p>	<p>2</p>	<p>4</p>	
<p>13</p>	<p>4</p>	<p>17A</p>	<p>14</p>	

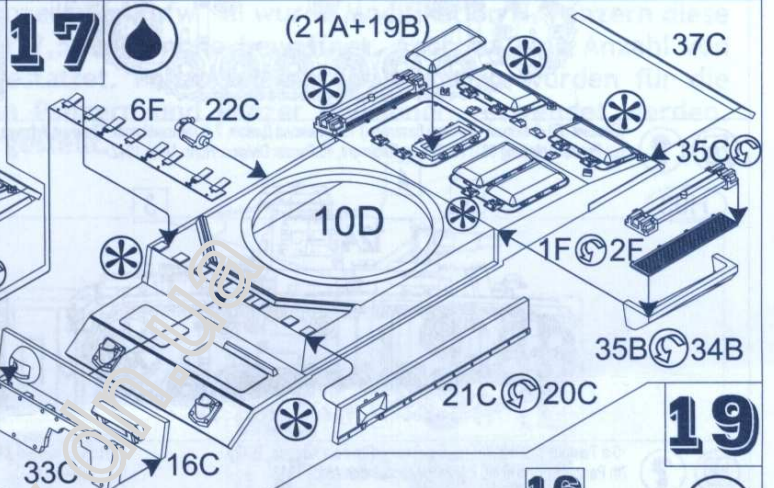
15



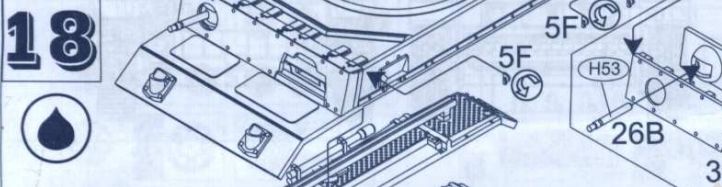
16



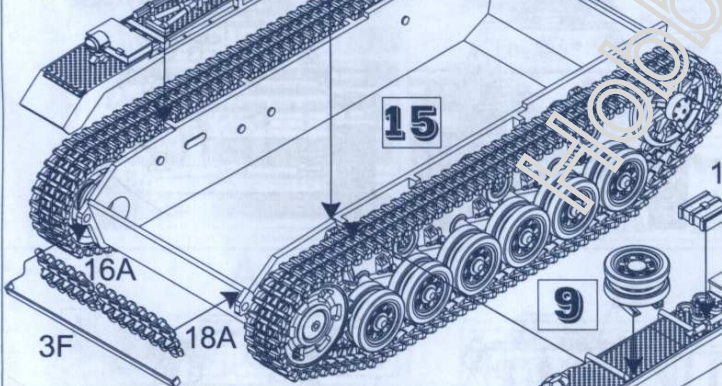
17



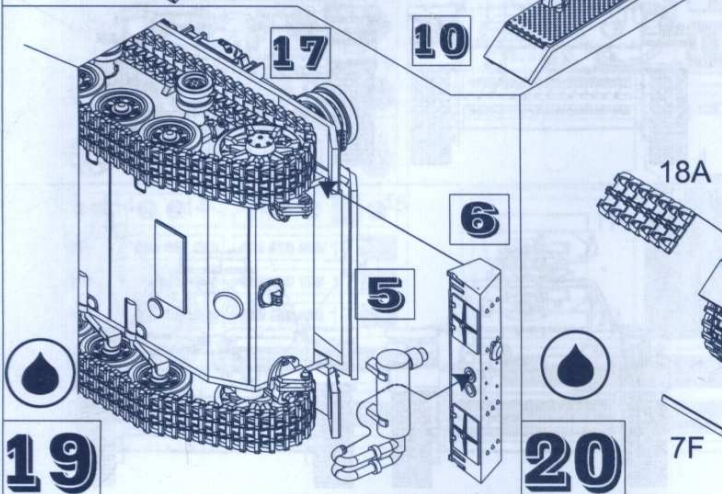
18




11



19



19



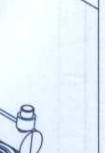
19



18





16




12



12



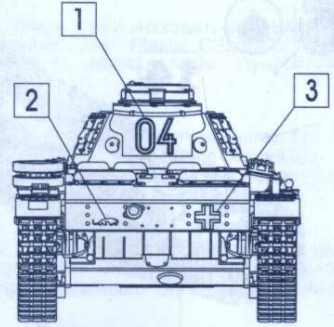
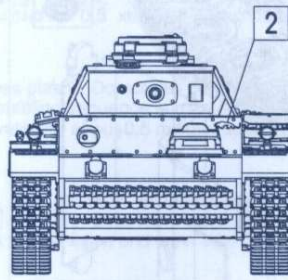
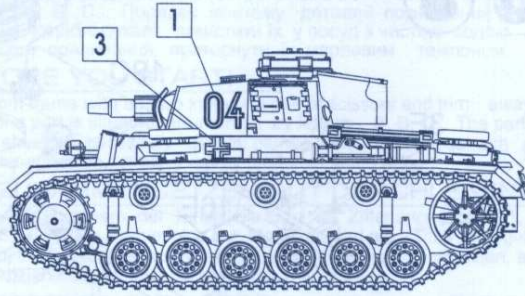
12





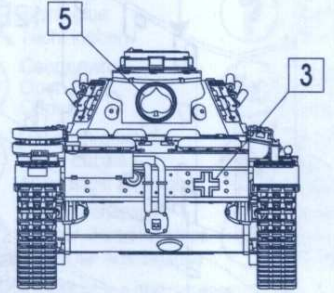
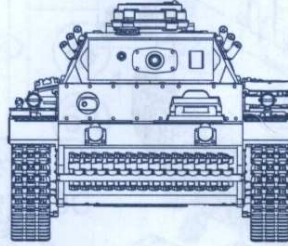
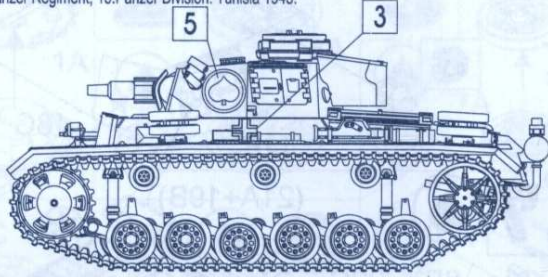
(Бувший 501-й важкий танковий батальйон) 10-а Танкова Дивізія, 7-й танковий полк. Північна Африка, 1942р.
(ex-Panzer Abteilung 501) 7th Panzer Regiment, 10.Panzer Division. North Africa 1942.

H93



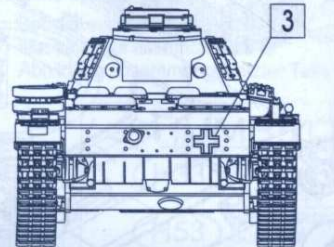

15-а Танкова Дивізія, 8-й танковий полк. Туніс 1943р.
8th Panzer Regiment, 15.Panzer Division. Tunisia 1943.

H93



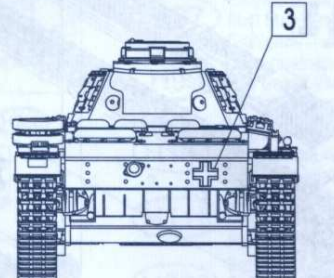
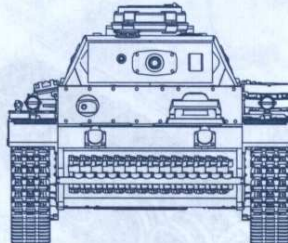
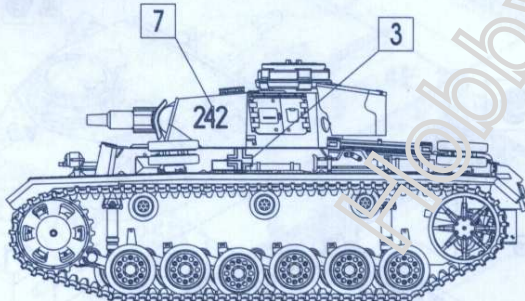
(Бувший 501-й важкий танковий батальйон) 10-а Танкова Дивізія, 7-й танковий полк. Північна Африка, 1942р.
(ex-Panzer Abteilung 501) 7th Panzer Regiment, 10.Panzer Division. North Africa 1942.

H93



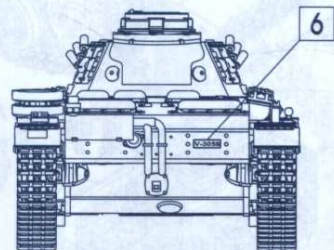
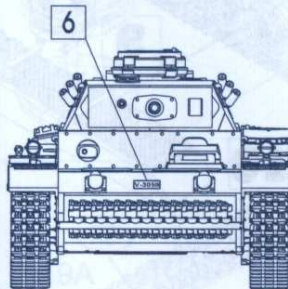
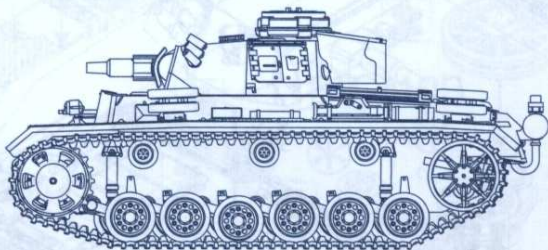
10-а Танкова Дивізія, 7-й танковий полк. Північна Африка, 1942р.
7th Panzer Regiment, 10.Panzer Division. North Africa 1942.

H93



Словацький Pz.Kpfw III Ausf. N, Україна, 1943р.
Slovakian Pz.Kpfw III Ausf. N . Ukraine, 1943.

H93



(Бувший 501-й важкий танковий батальйон) 10-а Танкова Дивізія, 7-й танковий полк. Північна Африка, 1942р.
(ex-Panzer Abteilung 501) 7th Panzer Regiment, 10.Panzer Division. North Africa 1942.

H93

