


PLASTIC MODEL KITS
LIMITED EDITION
CAT.NO.72168



SPAN : 146 mm
LENGTH : 125 mm
PARTS : 74 pieces
SCALE:1/72

The IAR-80 fighter was developed by Romanian company IAR Brasov. In April 1939, chief pilot Dumitru Popescu lifted the aircraft up in the air for a first time. Production flight tests took place at the aerodrome in Brasov. Shown performance turned out to be very good and after a number of developments the IAR-80 was put into serial production. The aircraft came in such modifications as IAR-80A/B/C, IAR-81A/B/C, differed mostly in engines and armaments. The IAR-80 and IAR-81 fighters had been actively used on the eastern front line until the summer of 1943. After that all aircrafts were transferred in Romania for the state petroleum complex defense.

IAR-80 - истребитель, разработанный румынской фирмой IAR Brasov. В апреле 1939 года шэф-пилот Димитру Попеску впервые поднял машину в воздух. Заводские испытания проходили на аэродроме в Брашове. Полученные характеристики истребителя оказались очень хорошими, и после ряда доработок самолет был запущен в серийное производство. Самолет выпускался в разных модификациях (IAR-80A/B/C, IAR-81A/B/C) и отличался в основном двигателями и вооружением.

Истребители IAR-80 и IAR-81 активно применялись на Восточном фронте до лета 1943 года, после чего все самолеты были выведены в Румынию для охраны нефтяного комплекса страны.

The model is executed on technology short run and is intended only for experienced modelers
Word-wide distributor for AMODEL kits : IBG, Warszawa, Poland
Fax:(4822)842-56-29 ; E-Mail:ibgsc@ibg.com.pl

Модель выполнена по технологии short run и предназначена только для опытных моделистов
Дистрибутор моделей AMODEL : IBG, Варшава, Польша
Факс:(4822) 842-56-29 ; E-Mail:ibgsc@ibg.com.pl



USED SYMBOLS / ИСПОЛЬЗУЕМЫЕ СИМВОЛЫ

1 STAGES OF ASSEMBLY
ЭТАПЫ СОБОРКИ

1 NUMBER PARTS
НОМЕР ДЕТАЛИ

1 APPLY DECALS
НАНЕСТИ ДЕКАЛЬ

A TO PAINT
ОКРАСИТЬ

2x GLUE
КЛЕИТЬ
QUANTITY OF OPERATIONS(PARTS)
КОЛИЧЕСТВО ОПЕРАЦИЙ(ДЕТАЛЕЙ)

DON'T GLUE
НЕ КЛЕИТЬ

? OPTIONAL
НА ВЫБОР

TO MAKE A DETAIL
ИЗГОТОВИТЬ ДЕТАЛЬ

DETACH WITH KNIFE
ОТДЕЛИТЬ НОЖОМ



USED PAINTS / ИСПОЛЬЗУЕМЫЕ КРАСКИ

A HUMBROL 30
DARK GREEN
ТЕМНО ЗЕЛЕНЫЙ

B HUMBROL 29
DARK BROWN
ТЕМНО КОРИЧНЕВЫЙ

C HUMBROL 65
LIGHT BLUE
СВЕТЛО-ГОЛУБОЙ

D HUMBROL 24
YELLOW
ЖЕЛТЫЙ

E HUMBROL 33
BLACK
ЧЕРНЫЙ

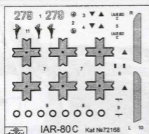
F HUMBROL 113
RUST
РЖАВЧИНА

G HUMBROL 64
LIGHT GREY
СВЕТЛО СЕРЫЙ

H HUMBROL 25
BLUE
СИНЬИЙ

K HUMBROL 19
RED
КРАСНЫЙ

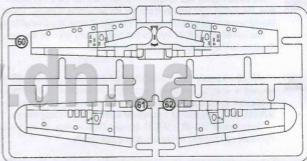
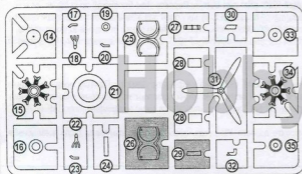
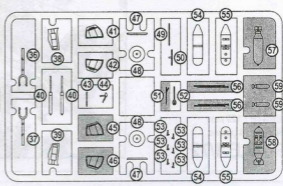
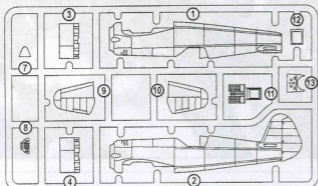
L HUMBROL 62
LEATHER
КОЖА



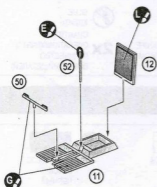
DECALS FOR ONE VERSION
OF COLOURING
ДЕКАЛЬ ДЛЯ ОДНОГО
ВАРИАНТА ОКРАСКИ

74 DETAILS FOR ASSEMBLY OF ONE MODEL
74 ДЕТАЛИ ДЛЯ СБОРКИ ОДНОЙ МОДЕЛИ

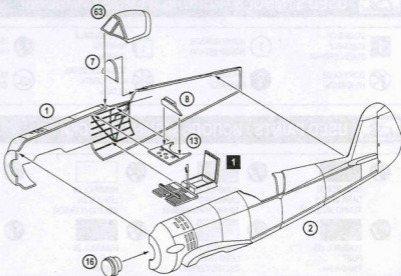
PARTS NOT FOR USE
ПРИ СБОРКЕ НЕ ИСПОЛЪЗУЮТСЯ




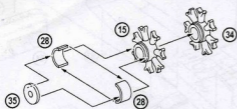
1 11 12 50 52




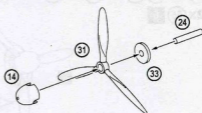
2 1 2 7 8 13 16 63 1




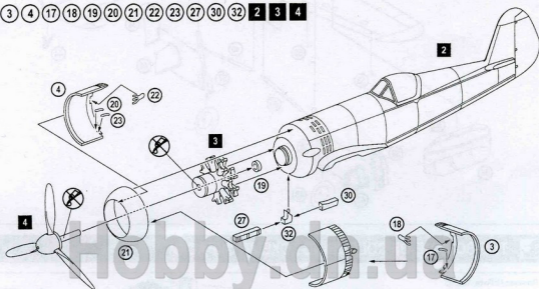
3  15 2x 28 34 35




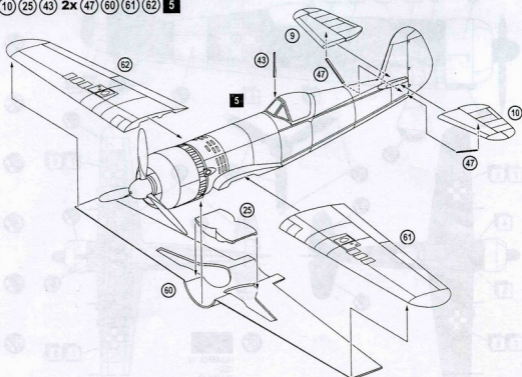
4  14 24 31 33



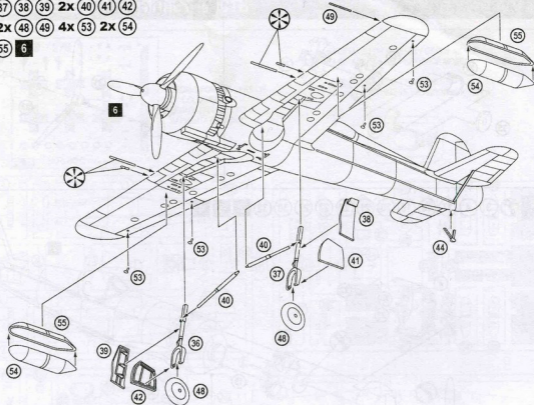
5  3 4 17 18 19 20 21 22 23 27 30 32 2 3 4



6  9 10 25 43 2x 47 60 61 62 5

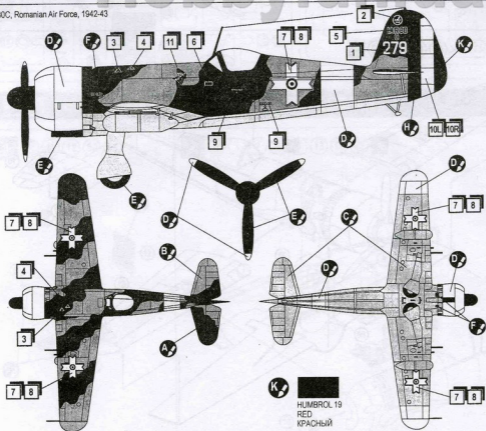


- 7
 36 37 38 39 2x 40 41 42
 44 2x 48 49 4x 53 2x 54
 2x 55 6



THE SCHEME OF COLOURING / СХЕМА ОКРАСКИ

IAR-80C, Romanian Air Force, 1942-43



- A**  HUMBROL 30 DARK GREEN
ТЕМНО ЗЕЛЕНЬИЙ
- B**  HUMBROL 29 DARK EARTH
ТЕМ. КОРИЧНЕВИЙ
- C**  HUMBROL 65 LIGHT BLUE
СВЕТЛО-ГОЛУБОЙ
- D**  HUMBROL 24 YELLOW
ЖЕЛТЫЙ
- E**  HUMBROL 33 BLACK
ЧЕРНЫЙ
- F**  HUMBROL 113 RUST
РЖАВЧИНА
- H**  HUMBROL 25 BLUE
СИНИЙ
- K**  HUMBROL 19 RED
КРАСНЫЙ