




PLASTIC MODEL KITS
LIMITED EDITION
CAT.NO.72229



SPAN : 148 mm
LENGTH : 375 mm
PARTS : 57 pieces
SCALE:1/72

 While designing the Tsybin RSR strategic reconnaissance aircraft, many of engineering solutions caused arguments among airmen. It was resolved first to build and to conduct flight tests of the RSR full sized aerodynamic prototype, named NM-1. The structure was significant simplified, but the aerodynamic layout was identical. The NM-1 was built in the middle of 1958. Totally, 32 flights with endurance from 11 to 40 minutes, at 1000-4000m altitude and at speed up to 500 km/h, were taken on the NM-1 at the period from 1959 to 1960. Based on the results of the NM-1 flight tests, the RSR project had got some changes to make the aircraft more maneuverable and reliable.

 При проектировании стратегического разведчика РСР конструкции П.В.Цыбина, многие технические решения вызвали споры среди авиационных специалистов. Было принято решение сначала изготовить и провести летные испытания его натурной модели, которая получила условное наименование NM-1. Конструкция самолета существенно упростили, однако аэродинамическая компоновка была полностью идентичной. Постройку самолета закончили в середине 1958 года. Всего за 1959-1960 гг. на NM-1 были совершены 32 полета продолжительностью от 11 до 40 мин на высотах 1000...4000 м со скоростью до 500 км/ч. По результатам летных испытаний NM-1 в проект самолета-разведчика РСР были внесены коррективы, направленные на улучшение управляемости и увеличение надежности самолета.

The model is executed on technology short run and is intended only for experienced modelers
Word-wide distributor for AMODEL kits: IBG, Warszawa, Poland
Fax:(4822)842-56-29. E-Mail:ibgsc@ibg.com.pl

Model is executed on technology short run and is intended only for experienced modelers
Distributor of model AMODEL: IBG, Warszawa, Poland
Fax:(4822) 842 56 29. E-Mail:ibgsc@ibg.com.pl



USED SYMBOLS / ИСПОЛЬЗУЕМЫЕ СИМВОЛЫ



1 STAGES OF ASSEMBLY
ЭТАПЫ СБОРКИ



1 NUMBER PARTS
НОМЕР ДЕТАЛИ



1 APPLY DECALS
НАНЕСТИ ДЕКАЛЬ



A TO PAINT
ОКРАСИТЬ



GLUE
КЛЕЙТЬ



⊗ DON'T GLUE
НЕ КЛЕИТЬ



? OPTIONAL
НА ВЫБОР



⊘ MAKE A HOLE
ВЫПОЛНИТЬ ОТВЕРСТИЕ



⊞ DETACH WITH KNIFE
ОТДЕЛИТЬ НОЖОМ



2x QUANTITY OF OPERATIONS(PARTS)
КОЛИЧЕСТВО ОПЕРАЦИЙ(ДЕТАЛЕЙ)



USED PAINTS / ИСПОЛЬЗУЕМЫЕ КРАСКИ



A HUMBROL 22
WHITE
БЕЛЫЙ



B HUMBROL 14
BLUE
СИНИЙ



C HUMBROL 27002
POLISHED ALUMINUM
ПОЛН. АЛЮМИНИЙ



D HUMBROL 19
RED
КРАСНЫЙ



E HUMBROL 33
BLACK
ЧЕРНЫЙ



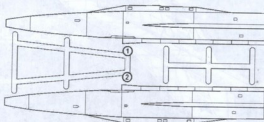
F HUMBROL 64
LIGHT GREY
СВЕТЛО СЕРЫЙ



G HUMBROL 27004
GUN METAL
СТАЛЬНОЙ СЕРЫЙ

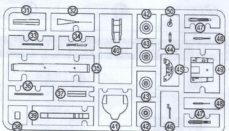
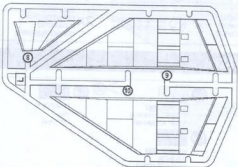
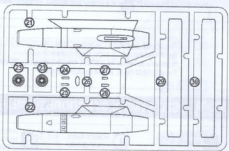
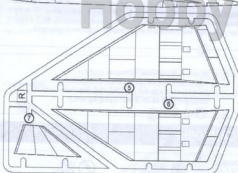
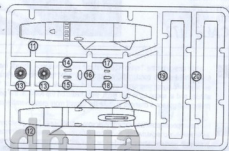
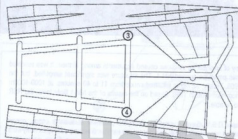


DECALS FOR TWO VERSIONS OF COLOURING
ДЕКАЛЬ ДЛЯ ДВУХ ВАРИАНТОВ ОКРАСКИ



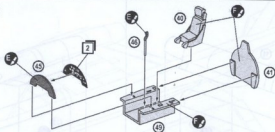
57 DETAILS FOR ASSEMBLY OF ONE MODEL
57 ДЕТАЛЕЙ ДЛЯ СБОРКИ ОДНОЙ МОДЕЛИ

57

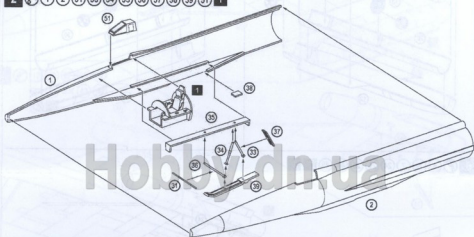




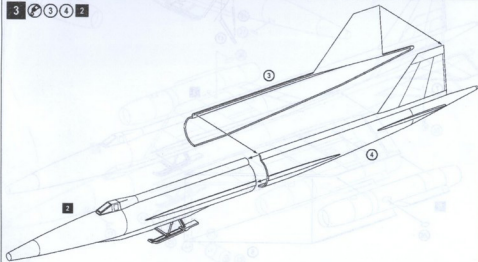
1 40 41 45 46 49




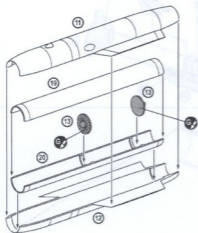
2 1 2 31 33 34 35 36 37 38 39 51 1




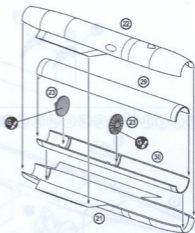
3 3 4 2



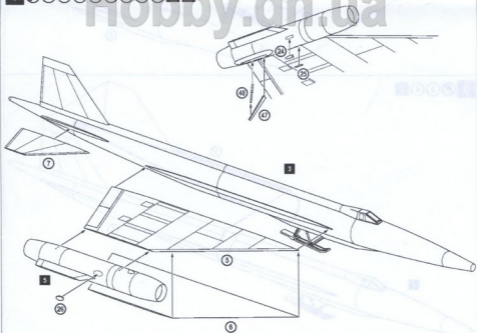
4  11 12 2x 13 19 20



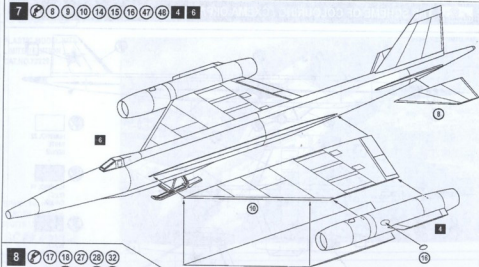
5  21 22 2x 23 29 30



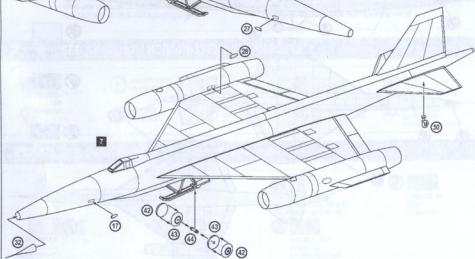
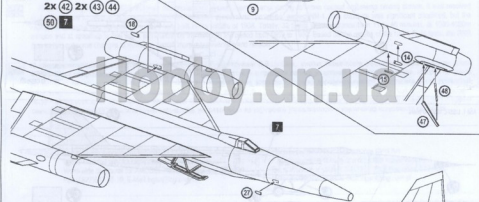
6  5 6 7 24 25 26 47 48 3 6



7 8 9 10 14 15 16 47 48 4 6



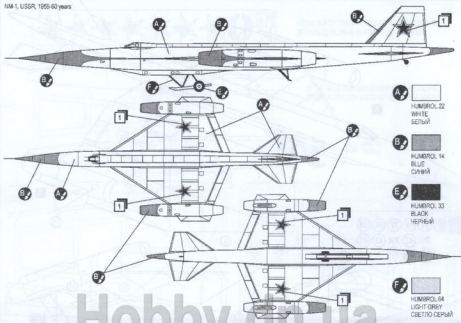
8 17 18 27 28 32
2x 42 2x 43 44
50 7





THE SCHEME OF COLOURING / СХЕМА ОКРАСКИ

NM 1, USSR, 1955-60 years



NM 1, USSR, 1959-60 years

