



KFK Kriegsfischkutter

1/350 SCALE MODEL KIT No S.018

KFK Kriegsfischkutter, Німецький багатоцільовий катер 2 СВ

Проект багатоцільового катеру KFK був розроблений на базі риболовецького сейнеру Maierform GmbH Bremen у 1941 році. Їх виготовлення було розпочато у 1942 році та здійснювалося, окрім безпосередньо самої Німеччини, на суднобудівних заводах у семи країнах Європи. Прості та технологічні, з дерев'яним корпусом та дизельними двигуном, катери виявилися досить вдалим, особливо за критерієм «вартість/ефективність». Різні варіанти озброєння дозволяли використовувати KFK у різних ролях: як патрульний, як тральщик для боротьби з морським мінами, як учбовий або як протичовновий катер. Будівництво KFK стало найбільшою суднобудівною серією в історії Німеччини, усього було замовлено 1072 одиниці, з яких побудовано 612. Катери приймали участь у бойових діях на всіх основних театрах війни, де був задіяний німецький флот – на Півночі, в Атлантиці, на Середземному та Чорному морях.

Тактико-технічні характеристики KFK Kriegsfischkutter

Водотоннажність, т	110
Довжина, м	24
Ширина, м	64
Осадка максимальна, м	2,75
Швидкість, вузли	до 12
Дальність плавання, миль	1200
Екіпаж, чол.	15–18
Озброєння	20-мм або 37-мм автоматичні гармати, глибинні бомби

KFK Kriegsfischkutter, WWII German multi-purpose boat

The KFK multipurpose boat project was developed on the basis of a fishing seiner by Maierform GmbH Bremen in 1941. Their production began in 1942 and was carried out, in addition to Germany itself, at shipbuilding yards in seven European countries (including Kherson, Ukraine). Simple and technological, with a wooden hull and diesel engines, the boats were quite successful, especially in terms of cost/efficiency. Different armament options allowed the KFK to be used in different roles: as a patrol or escort boat, as a minesweeper to combat sea mines, as a training boat or as ASW boat. The construction of the KFK was the largest shipbuilding series in German history, with a total of 1072 units ordered, of which 612 were built. The boats took part in combat operations in all major theaters of the war, where the German Navy was involved – in the North, in the Atlantic, in the Mediterranean and Black Seas.

Tactical and Technical Specifications of KFK Kriegsfischkutter

Displacement, t	110
Length, m	24
Beam, m	64
Max. Depth, m	2,75
Speed, kn	до 12
Sailing distance, miles	1200
Crew, men	15–18
Armament	20-mm or 37-mm automatic guns, depth charges

ФАРБИ, ЩО ВИКОРИСТОВУЮТЬСЯ / USED COLORS:

COLOR	ICM	Revell	Tamiya
A Нейтральний сірий Neutral Grey	1036	47	XF75
B Сіро-зелений Grey Green	1035	-	XF49
C Білий White	1001	5	XF2
D Червоний Deep Red	1007	131	-
E Темно-сірий Dark Grey	1037	378	XF24
F Збройовий метал Gun metal	1027	-	X10

COLOR	ICM	Revell	Tamiya
G Латунь Brass	1018	92	-
H Німецький сірий German Grey	1038	78	XF63
K Чорний Black	1002	8	XF1
L Темна земля Tan Earth	1058	-	-
M Напівпрозорий червоний Clear Red	1011	731	X27
N Напівпрозорий зелений Clear Green	1014	-	X25

Для отримання глянцевого, сатинового чи матового ефекту – використовуйте наші лаки!

For a glossy, satin or matte effect – use our varnishes!

2001 МАТОВИЙ ЛАК VARNISH MATT	2002 САТИНОВИЙ ЛАК VARNISH SATIN	2003 ГЛЯНЦЕВИЙ ЛАК VARNISH GLOSS
-------------------------------------	--	--

- 01** СТАДІЯ СКЛАДАННЯ
ASSEMBLY STEP
- 03** СКЛАДАЛЬНА ОДИНИЦЯ
ASSEMBLY UNIT

- A** ФАРБА, ЩО ВИКОРИСТОВУЄТЬСЯ
USED COLOR
- *** ЗРОБИТИ САМОМУ
SCRATCH BUILD

- x2** ЗРОБИТИ ДВІ ДЕТАЛІ
MAKE 2 PCS
- ?** ДОВІЛЬНИЙ ВИБІР
OPTIONAL

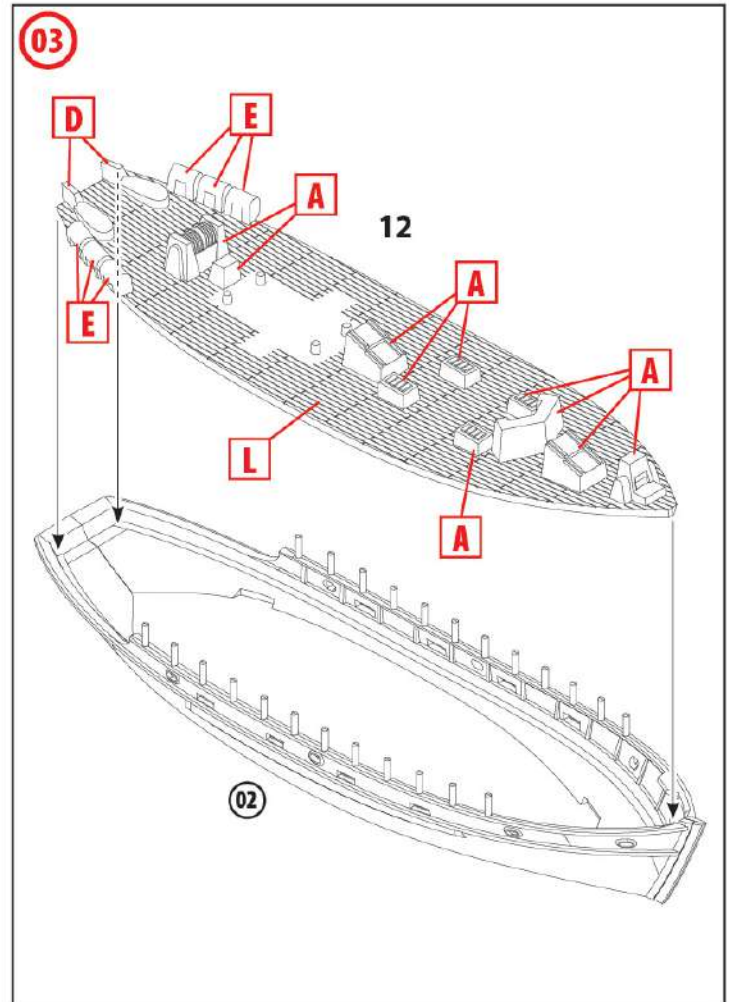
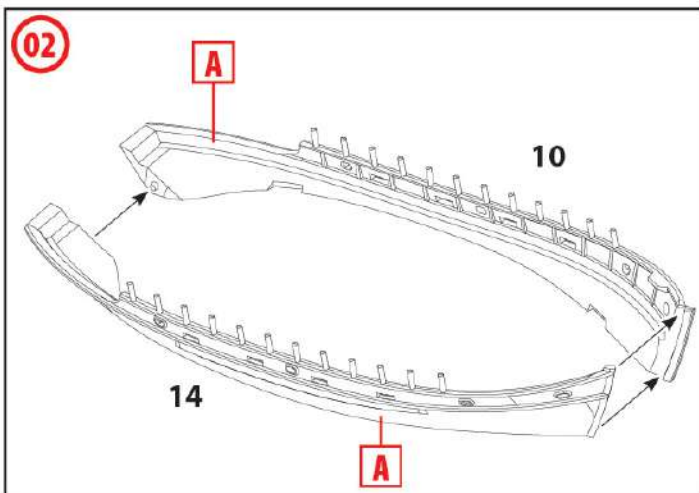
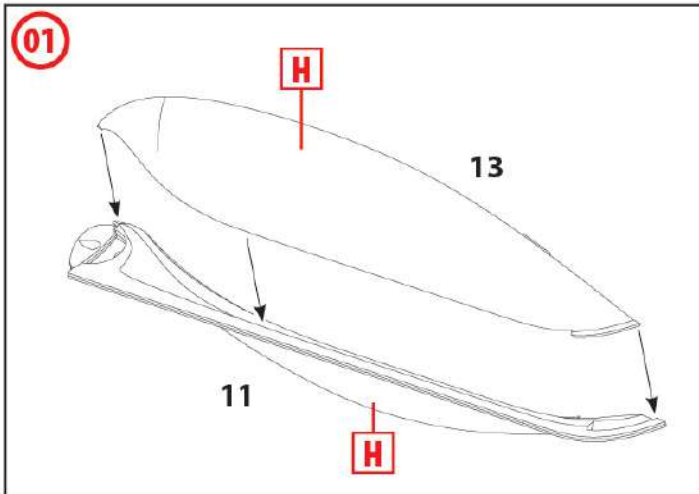
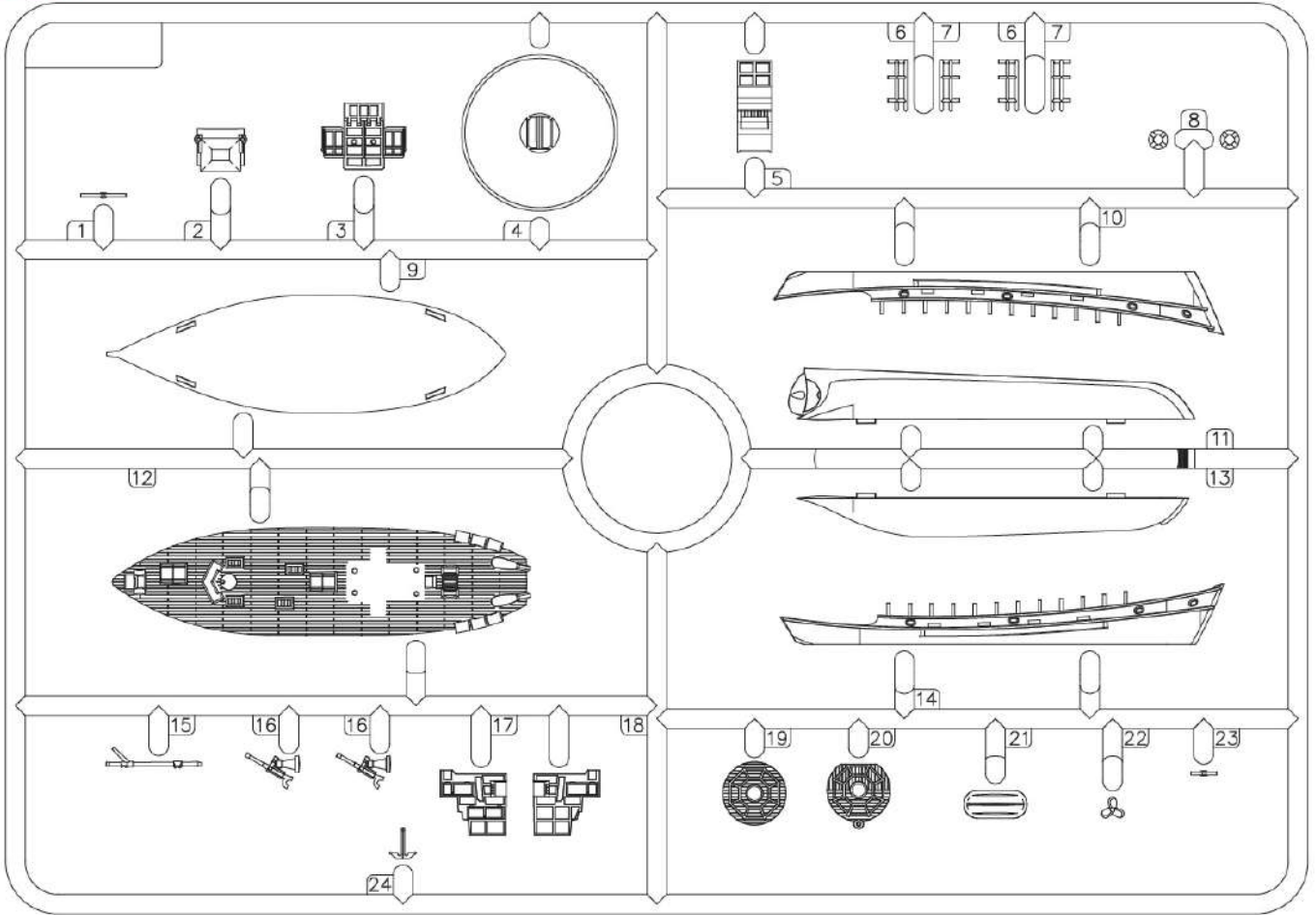
У В А Г А І
Перед складанням уважно прочитати керівництво з монтажу. Кожна деталь пронумерована. Дотримуватися послідовності монтажу. Необхідні робочі інструменти: ніж і напилоч для зачистки деталей; гумова стрічка, клейка стрічка і прищипки для білими (для притиснення склеюваних деталей). Деталі з пластику очистити в розчині м'якого миючого засобу і висушити на повітрі для того, щоб фарба і перевірни картинки краще прилипали. Перед приклеюванням перевірити, чи підходить деталі; клей наносити економно. Хром і фарбу видалити з поверхонь склеювання. Невеликі деталі пофарбувати перед тим, як вони будуть видалені з рамок. Фарбу необхідно добре просушити, тільки після цього продовжувати складання. Кожну відповідну перевірни картинку вирізати окремо і приблизно на 20 секунд занурити в теплу воду. На позначеному місці картинку відокремити від паперу і притиснути промокальним папером.

С А У Т І О Н І
Read the instructions thoroughly prior to assembly. Each component is numbered. Adhere to specified sequence of assembly. Tools required: knife and file for removal of components from frame; rubber bond, adhesive tape and clothes pegs for clamping components together after applying adhesive. Clean plastic components in a mild detergent solution and allow to air-dry so that paint and transfers adhere better. Prior to applying adhesive, check to see whether the components fit together; apply adhesive sparingly. Remove chrome and paint from the contact surfaces. Paint small components before removing them from the frame. Allow paint to dry well, and only then continue to assemble. Cut out each transfer individually and immerse in warm water for approx. 20 seconds. Slide transfer off paper and into designated position, then press on with blotting paper.


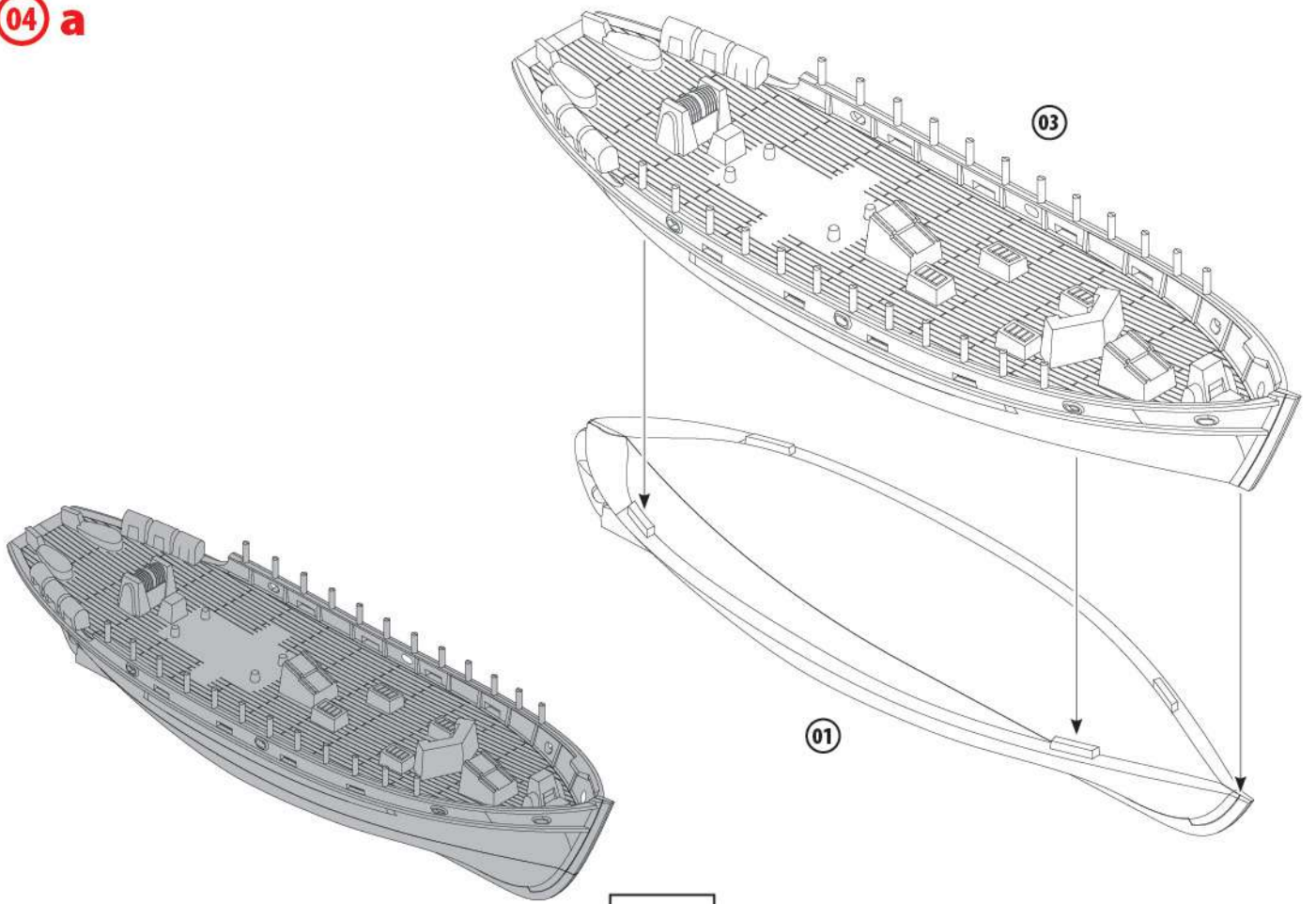
ТОВ ICM Холдинг
вул. Бориспільська 9, корпус 64,
02099, Київ, Україна
Тел./факс: +38(044) 369 54 12
E-mail: export@icm.com.ua



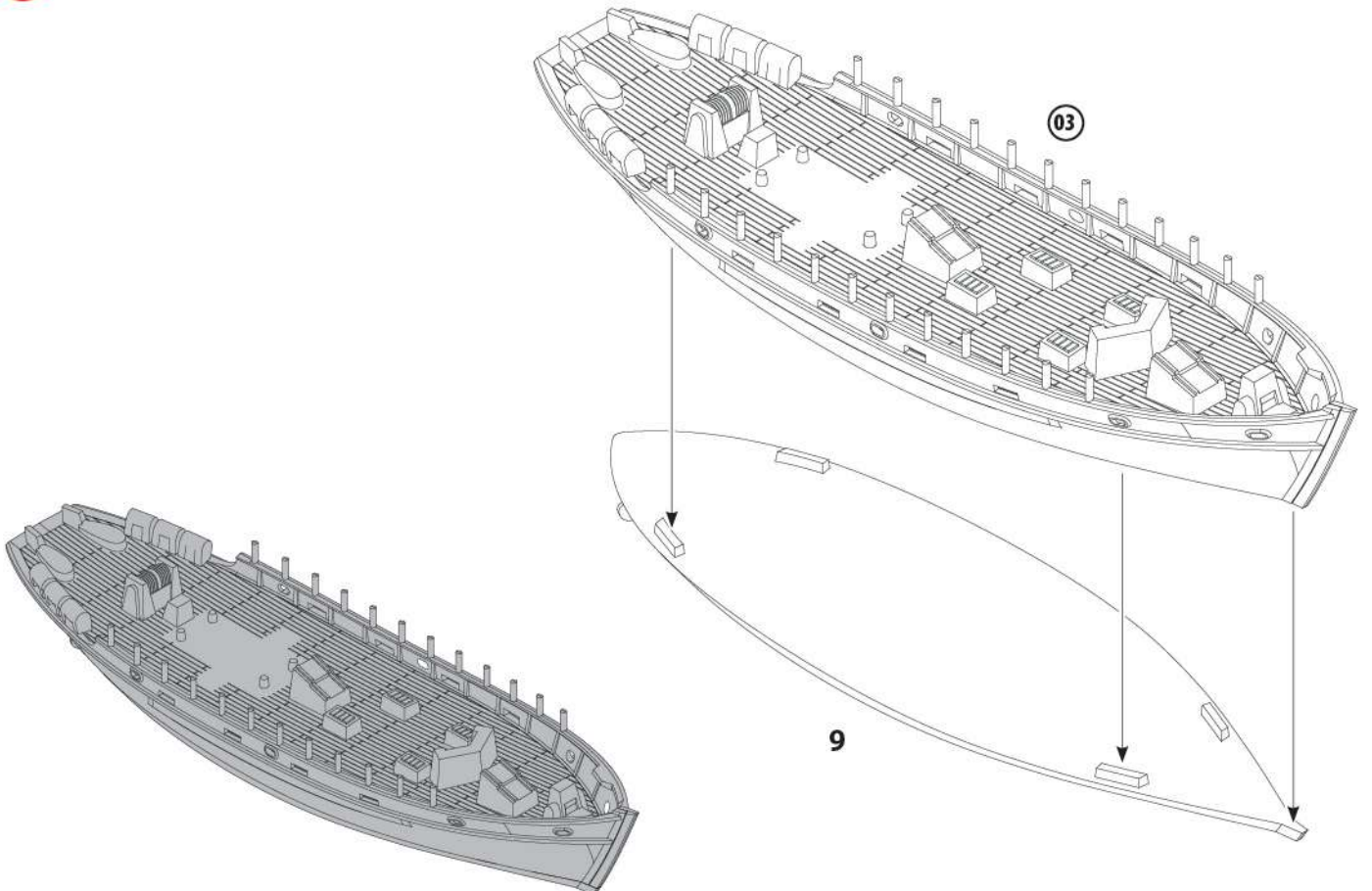
ICM Holding
9 Boryspilska str., build. 64
02099, Kyiv, Ukraine
Tel./Fax: +38(044) 369 54 12
E-mail: export@icm.com.ua

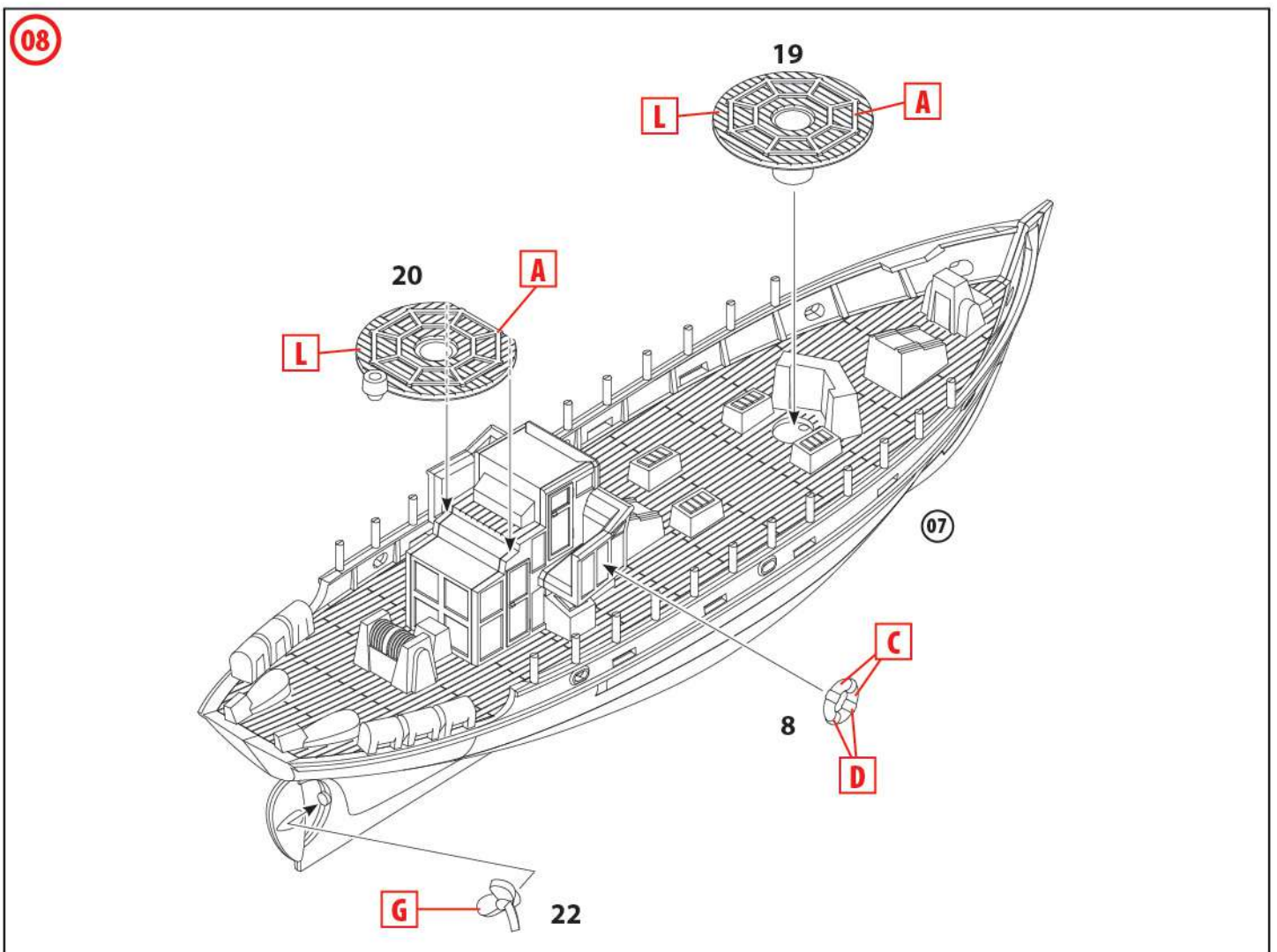
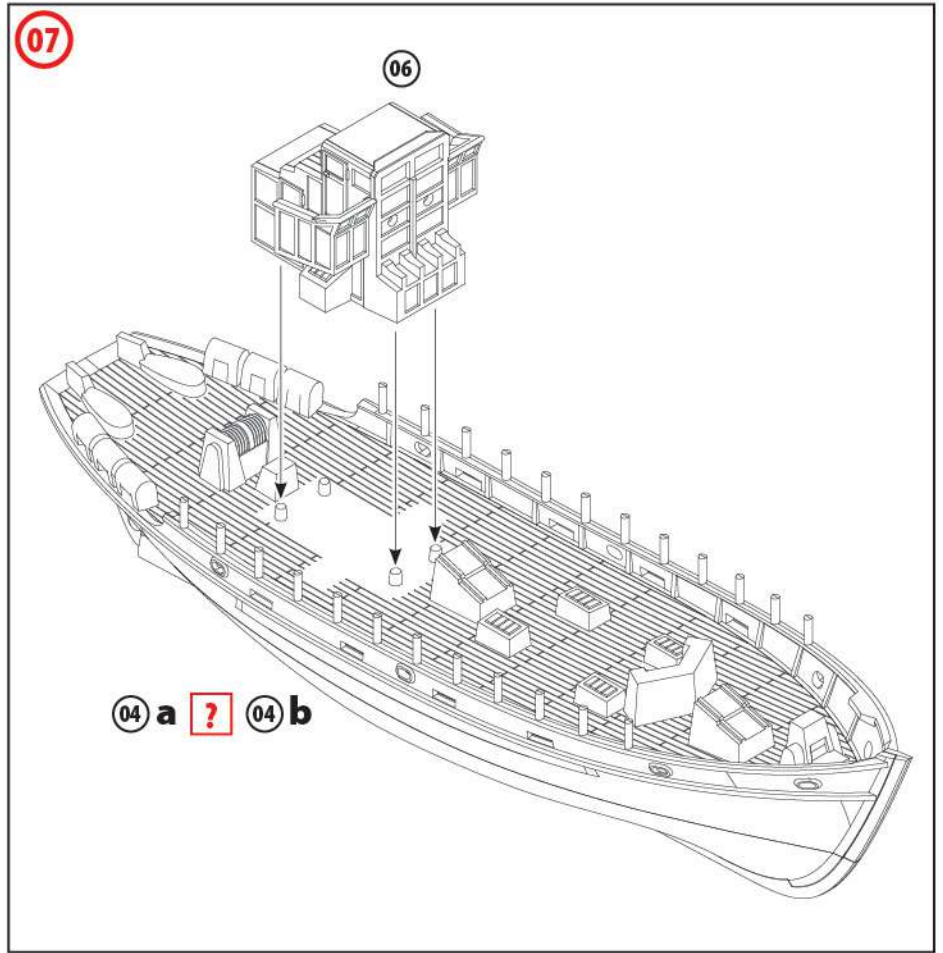
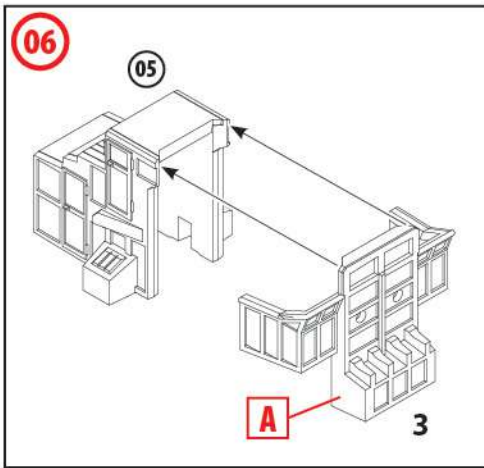
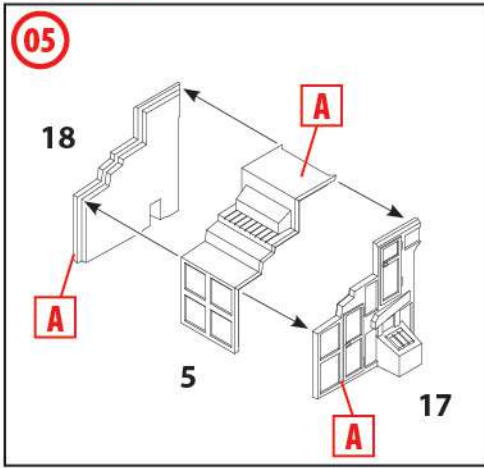


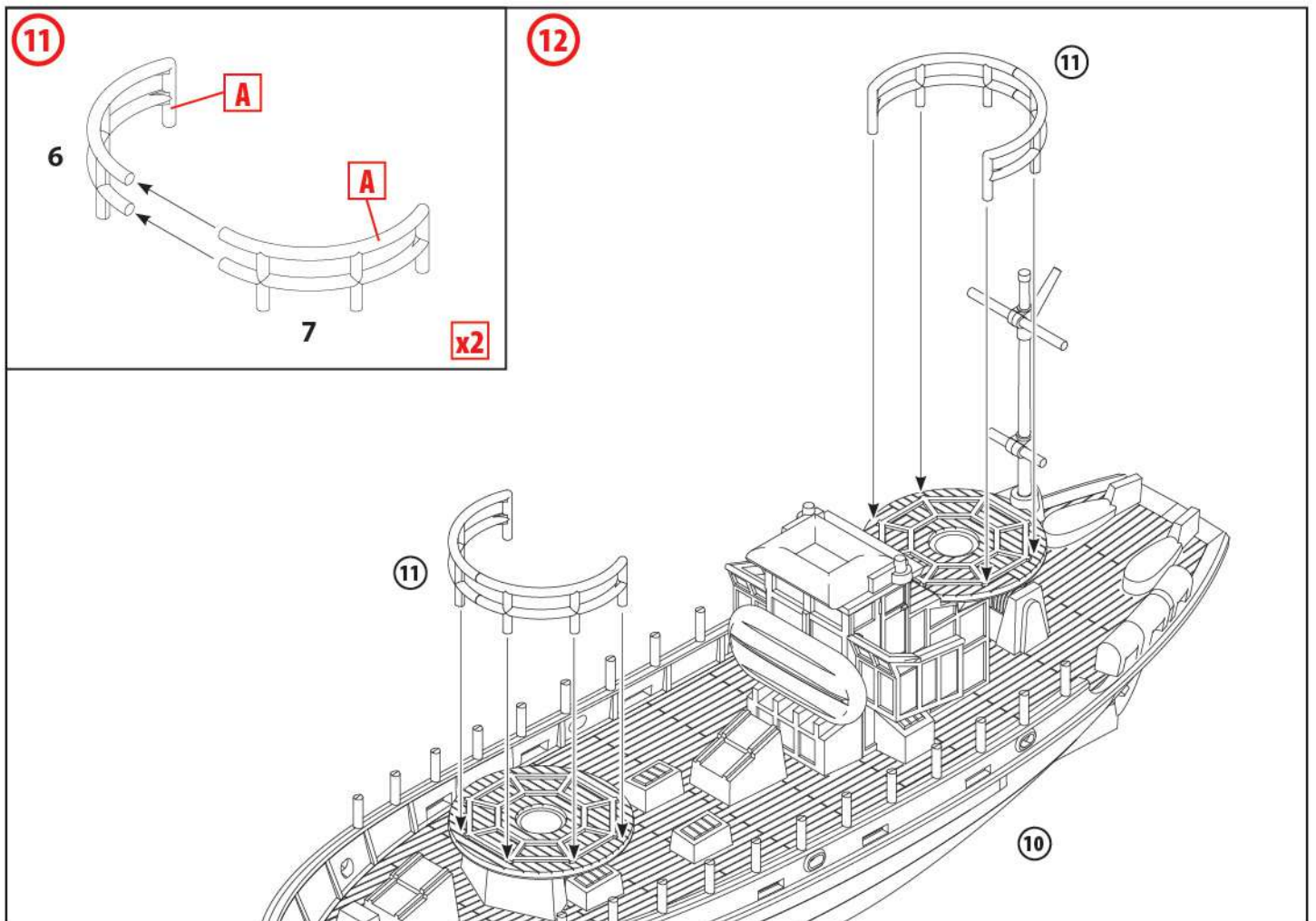
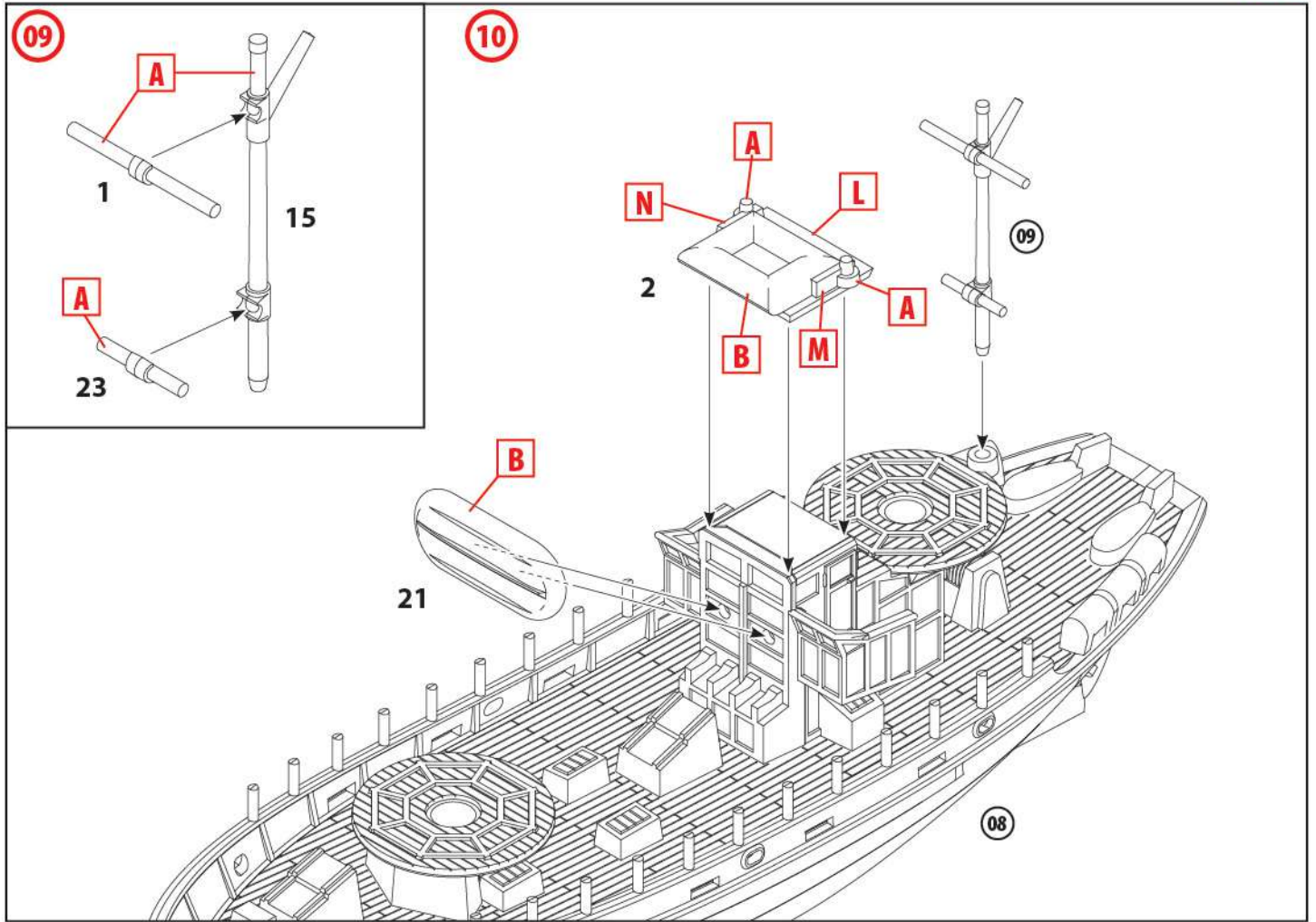
04 a

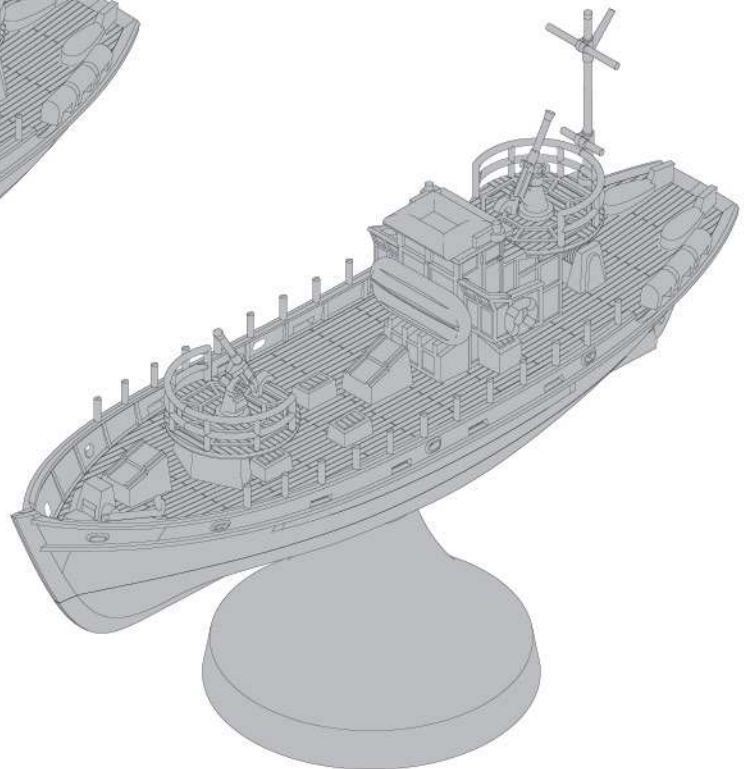

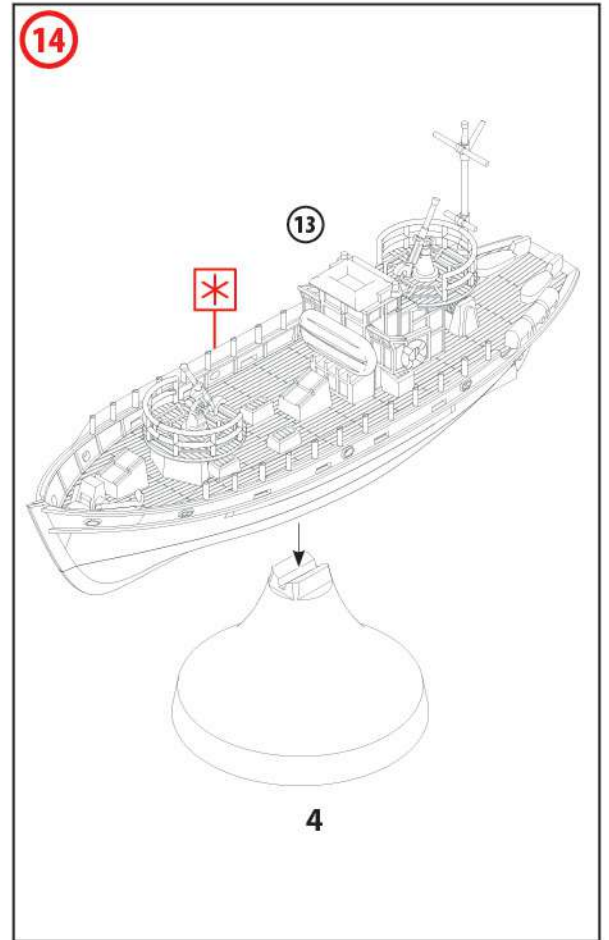
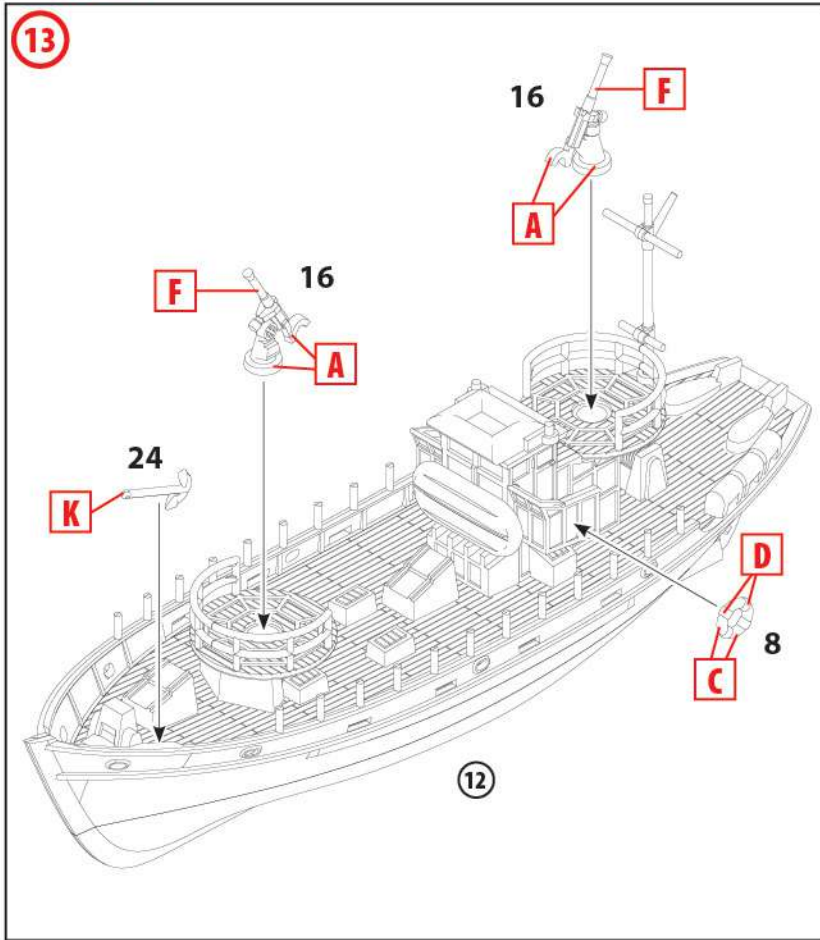


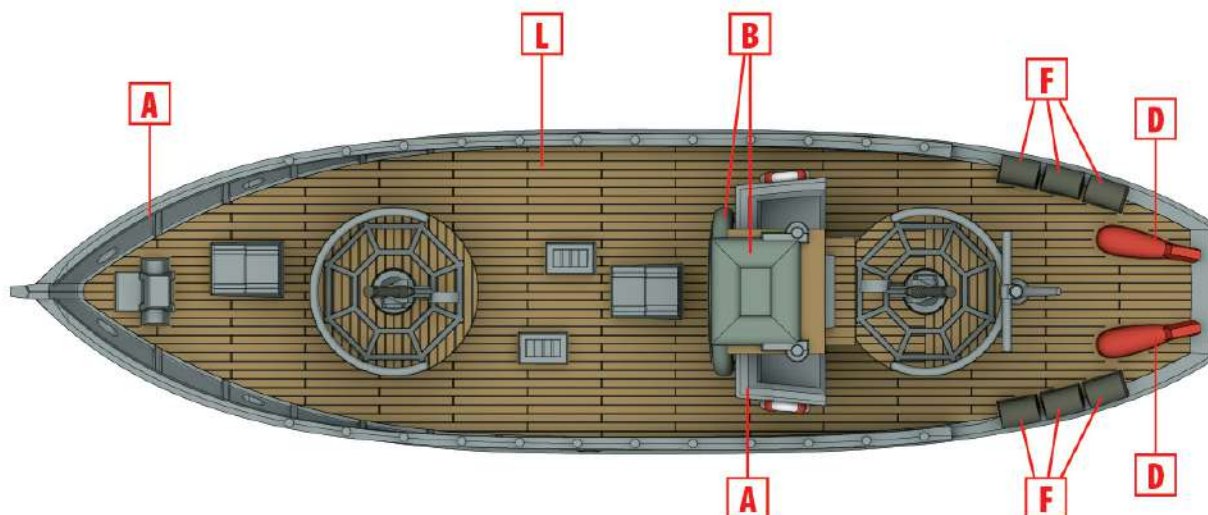
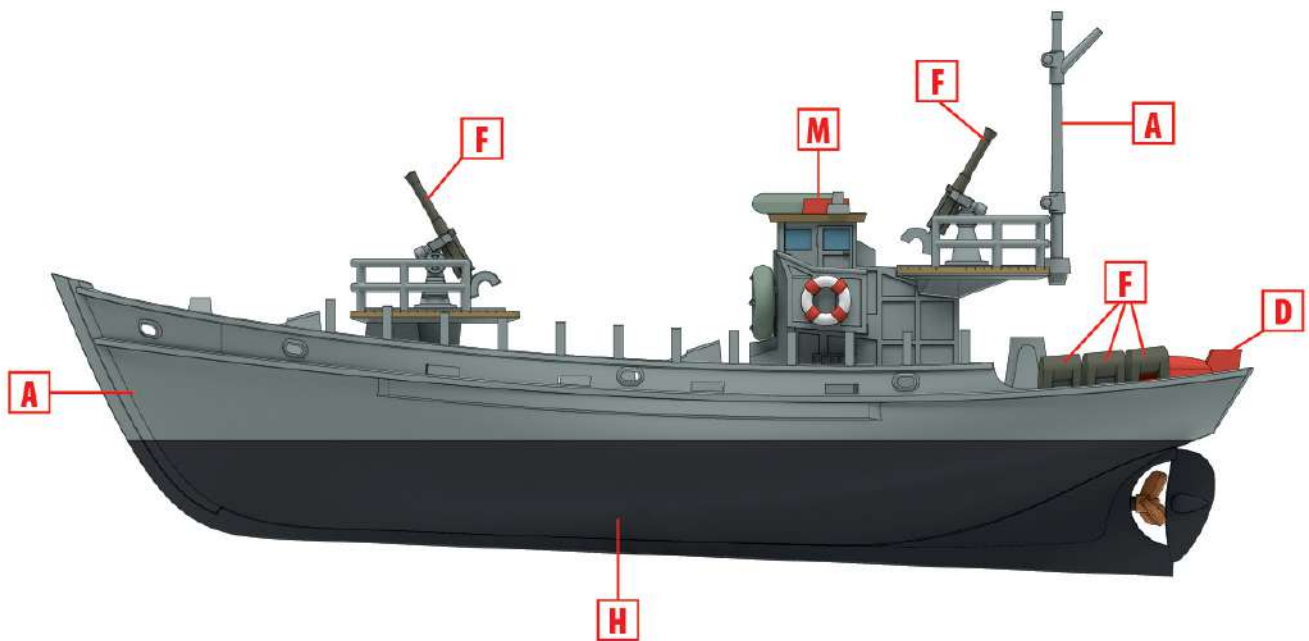
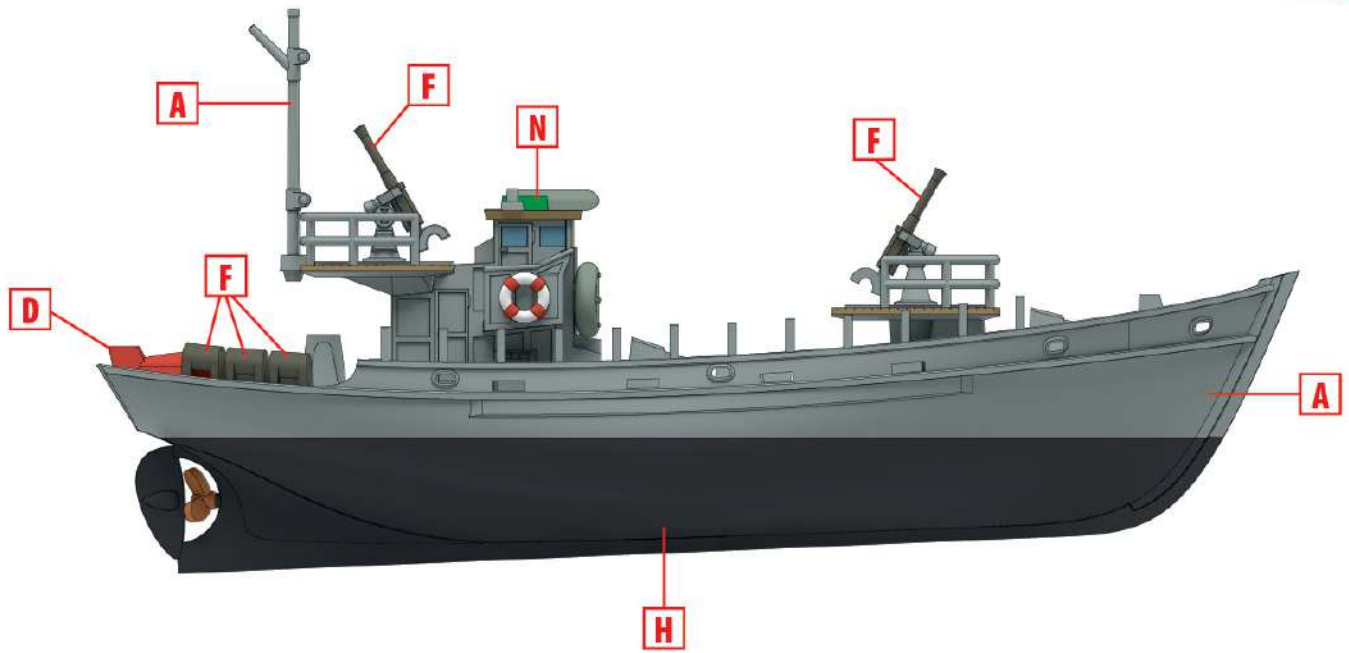
04 b





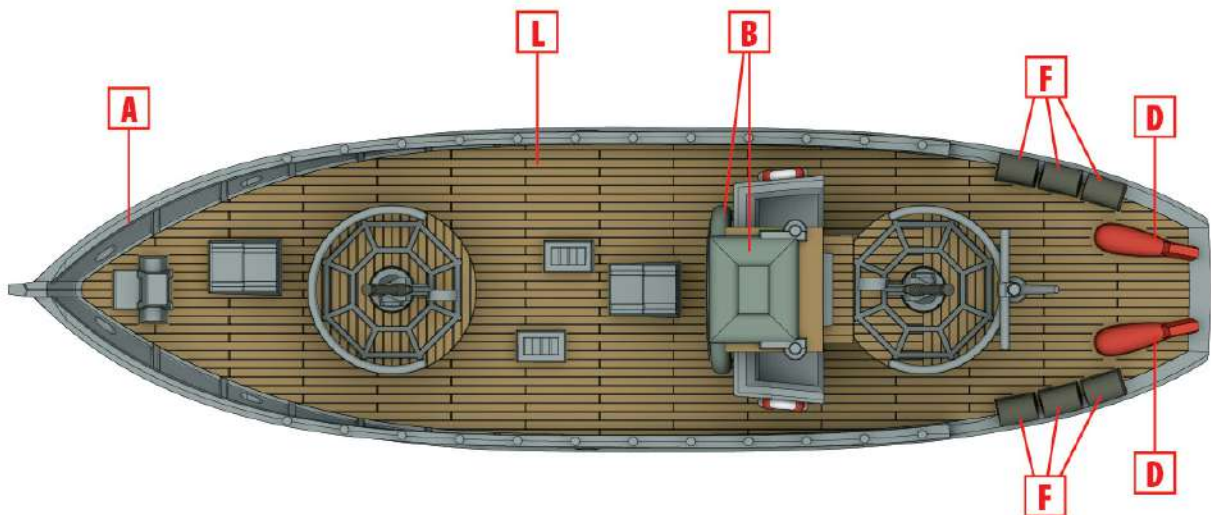
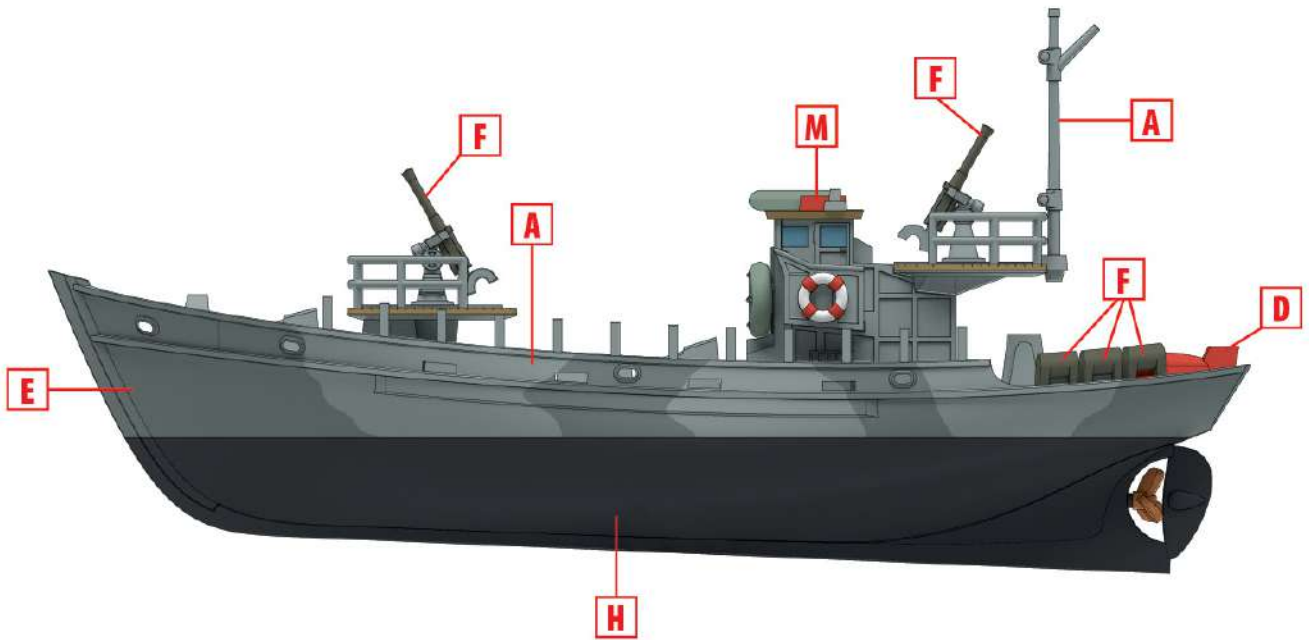
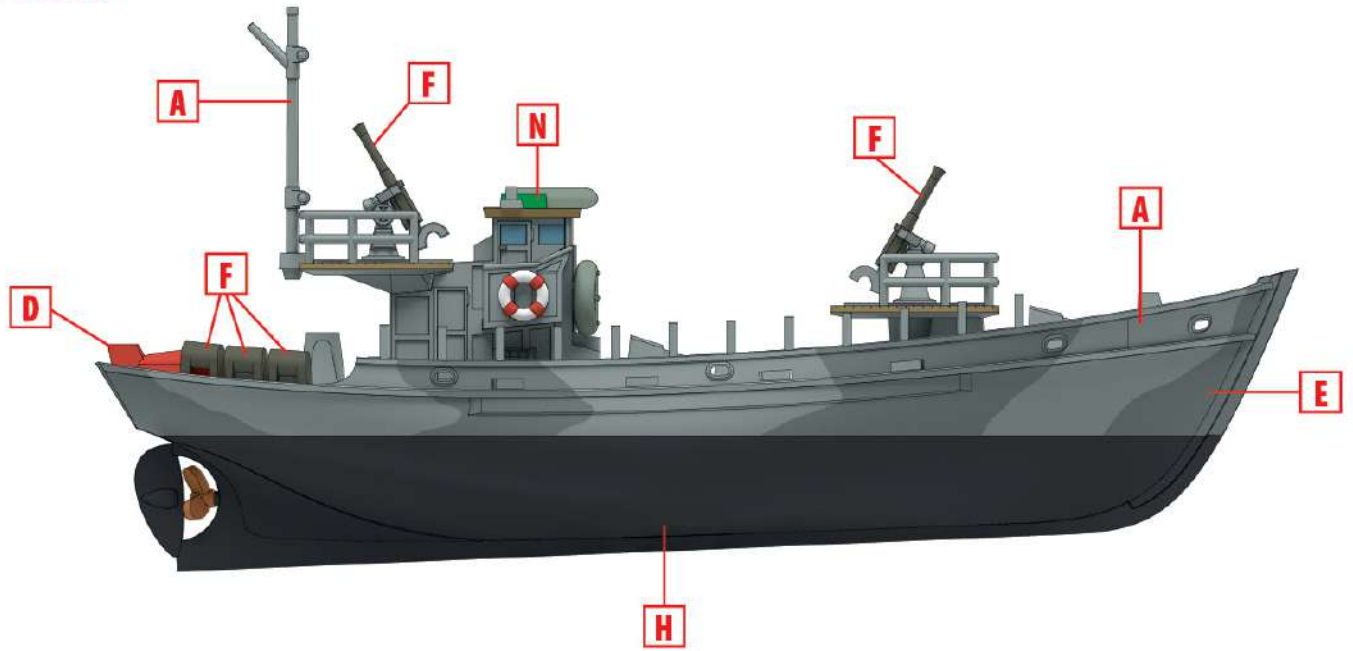






1) Багатоцільовий катер KFK Kriegsfischkutter, 1944 рік

Multi-purpose boat KFK Kriegsfischkutter, 1944



2) Багатоцільовий катер KFK Kriegsfischkutter (камуфляжний варіант фарбування), 1944 рік
Multi-purpose boat KFK Kriegsfischkutter (camouflage version of painting), 1944