

# Stearman-Hammond Y-1



CAT.NO.BX72045 PLASTIC MODEL KITS LIMITED EDITION SCALE:1/72

**UA** Stearman-Hammond Y-1 побудований Stearman Hammond Aircraft Corporation в 1936 році. Перший варіант був оснащений поршнеvim двигуном Menasco C-4 потужністю 125 л.с. пізніше його замінили двигуном Menasco C-4S потужністю 150 л.с. Два літаки, серійні номери 0908 та 0909, використовувались для випробування польотів з радіокеруванням ВМС США. Успішний безпілотний радіокерований політ був здійснений 23 грудня 1937 року на авіабазі берегової охорони, Кейп-Мей, штат Нью-Джерсі. Голландці стали єдиними імпортерами цього літака. Експлуатувались Y-1S (Y-1) у рядах KLM зовсім недовго, у зв'язку з чим, що з початком війни його евакуювали у Великобританію. Всього було випущено 20 літаків.

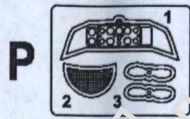
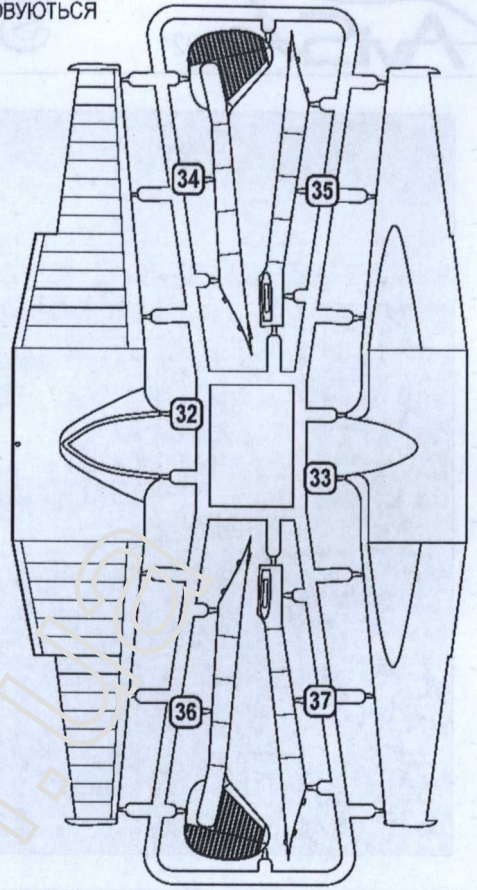
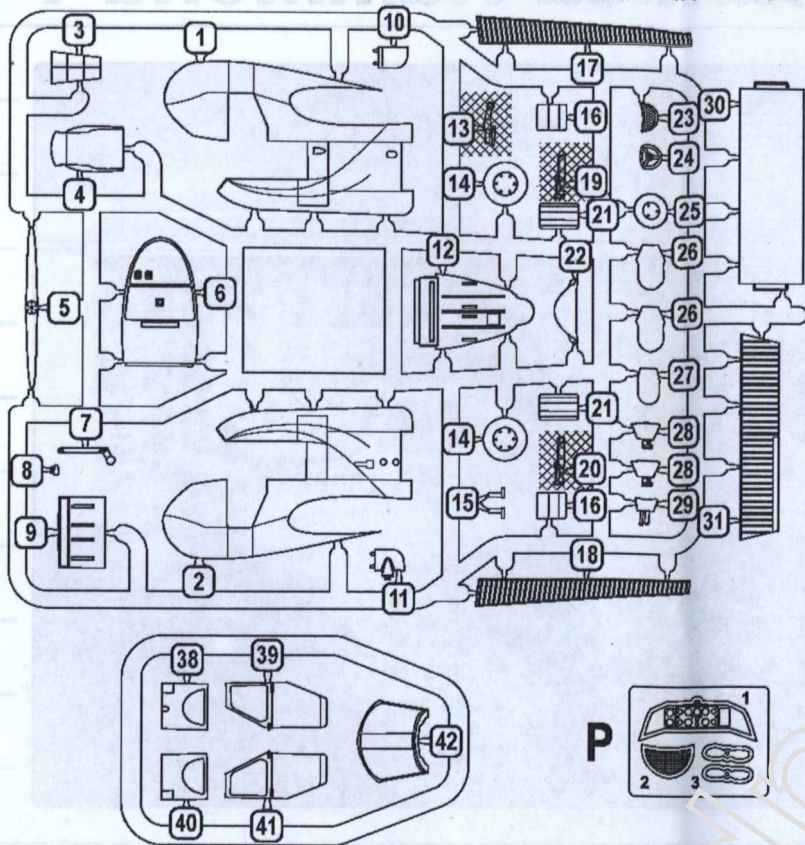
**GB** The Stearman-Hammond Y-1 was a 1930s American utility monoplane built by the Stearman-Hammond Aircraft Corporation and evaluated by the United States Navy and the British Royal Air Force. They formed the Stearman-Hammond Aircraft Corporation in 1936 to build the aircraft as the Stearman-Hammond Y-1. The first aircraft was powered by a 125 hp Menasco C-4 piston engine driving a pusher propeller. The performance was not impressive so it was re-engined with a 150 hp Menasco C-4S and re-designated the Y-1S. Two Y-1S, serial numbers 0908 and 0909, were used for radio controlled development trials by the United States Navy as the JH-1. A successful unmanned radio-controlled flight was made with a JH-1 drone on 23 December 1937 at the Coast Guard Air Station, Cape May, N.J. KLM purchased a Y-1 (PH-APY) for use in training their pilots in tricycle undercarriage. The Royal Air Force also evaluated a former KLM Y-1S in the 1940s. Although designed to be easy to fly the high price meant only 20 aircraft were produced.



ДЕКАЛІ ДЛЯ ДВОХ ВАРІАНТІВ

DECALS FOR TWO VERSIONS

ДЕТАЛІ НЕ ВИКОРИСТОВУЮТЬСЯ  
PARTS NOT USED



**1** ЕТАПИ СКЛАДАННЯ  
STAGES OF  
ASSEMBLY

**2X** КІЛЬКІСТЬ  
ОПЕРАЦІЙ(ДЕТАЛЕЙ)  
QUANTITY OF  
OPERATIONS(PARTS)

**1** НОМЕР ДЕТАЛІ  
NUMBER  
PARTS

**A8** ФАРБУВАТИ  
TO PAINT

КЛЄТИ  
GLUE

НА ВИБІР  
OPTIONAL

НЕ КЛЄТИ  
DON'T  
GLUE

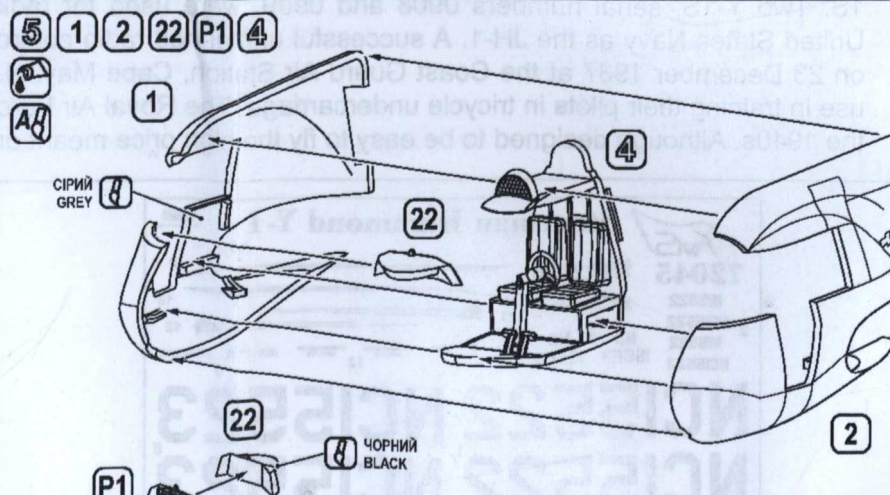
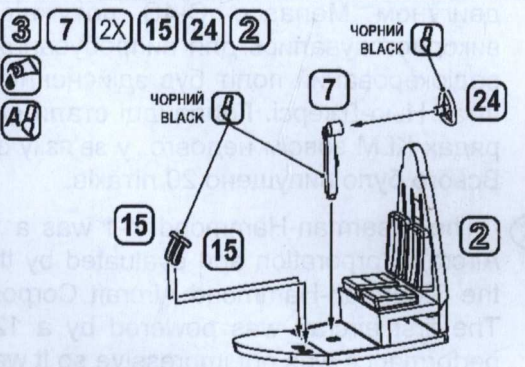
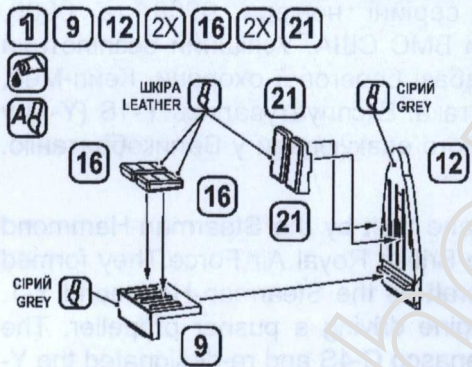
**1** НАНЕСТИ  
ДЕКАЛЬ  
APPLY DECALS

**!** ВИГОТОВИТИ  
ДЕТАЛЬ  
TO MAKE A DETAIL

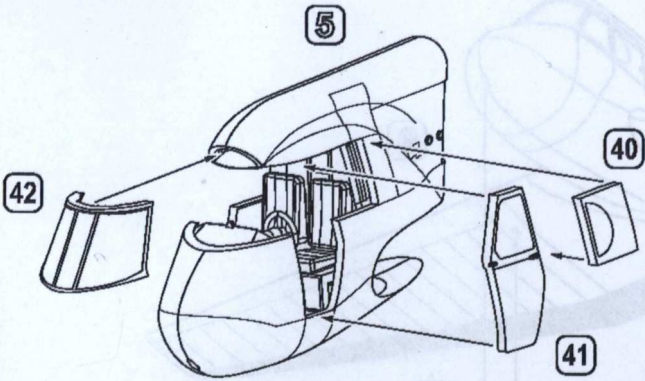
УСНУТИ НОЖЕМ  
DETACH WITH  
KNIFE

ЗІГНУТИ  
TO BEND

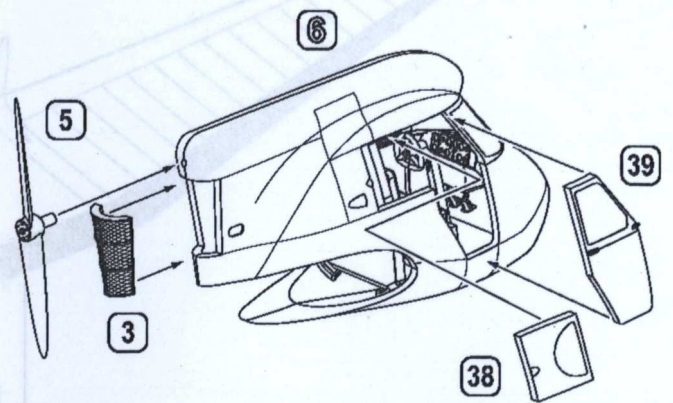
ВИКОНАТИ  
ОТВІР  
MAKE A HOLE



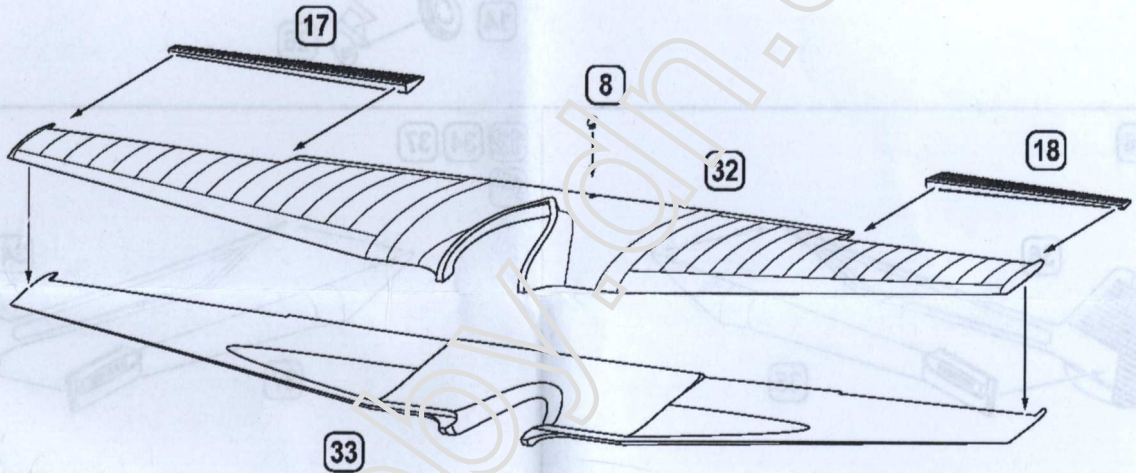
6 40 41 42 5



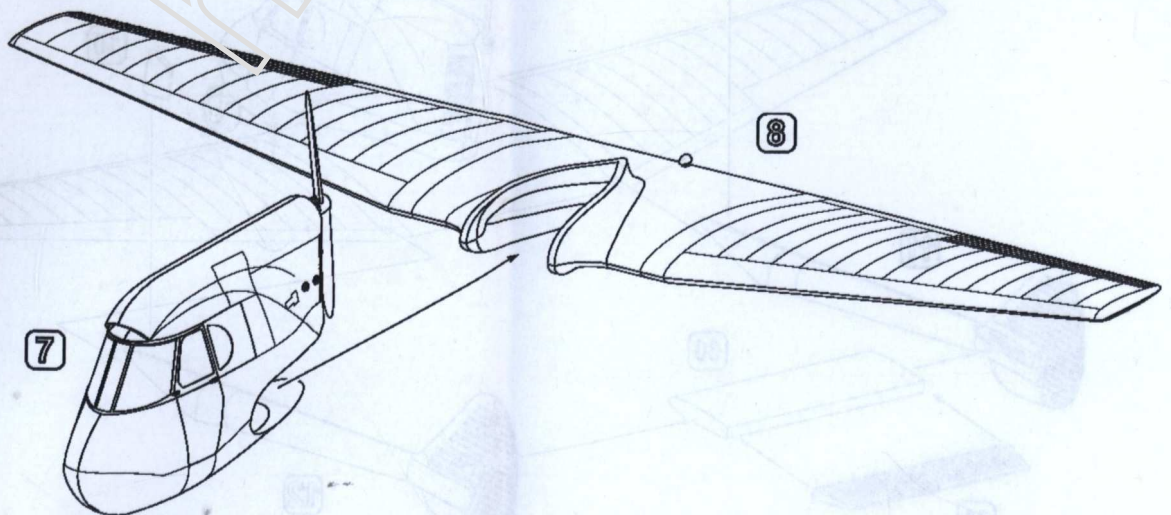
7 3 5 38 39 6



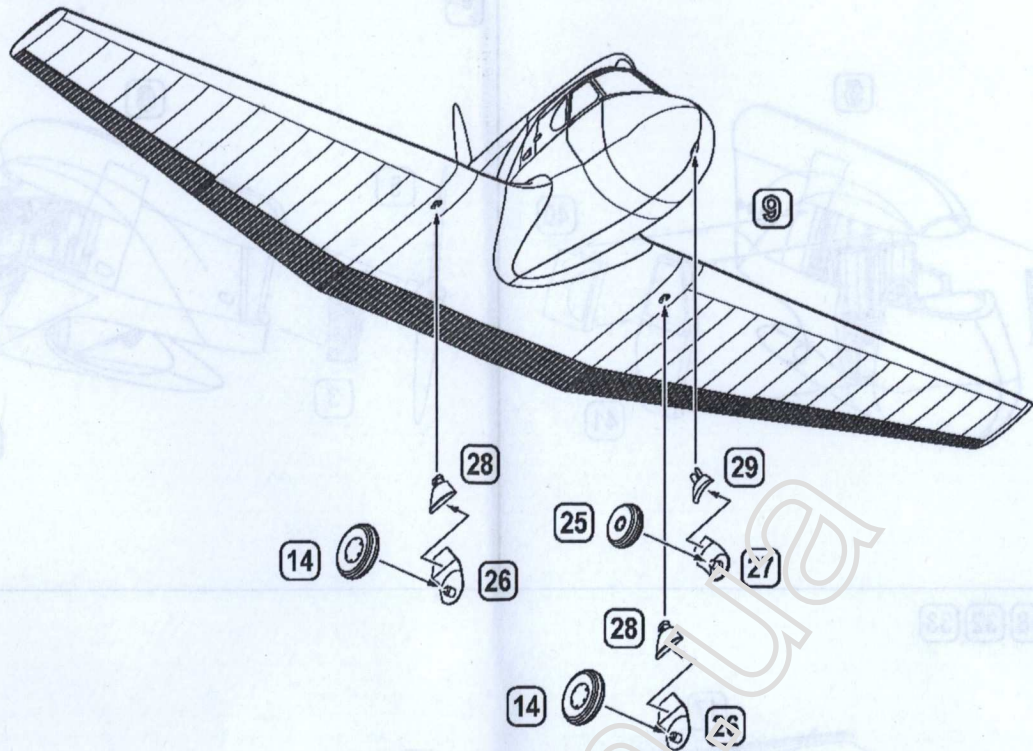
8 8 17 18 32 33



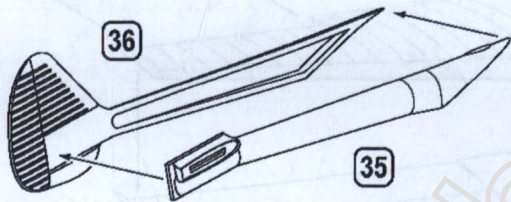
9 7 8



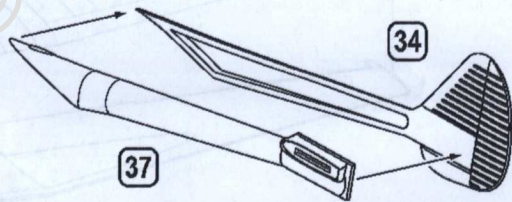
10 2X 14 25 2X 26 27 2X 28 29 9



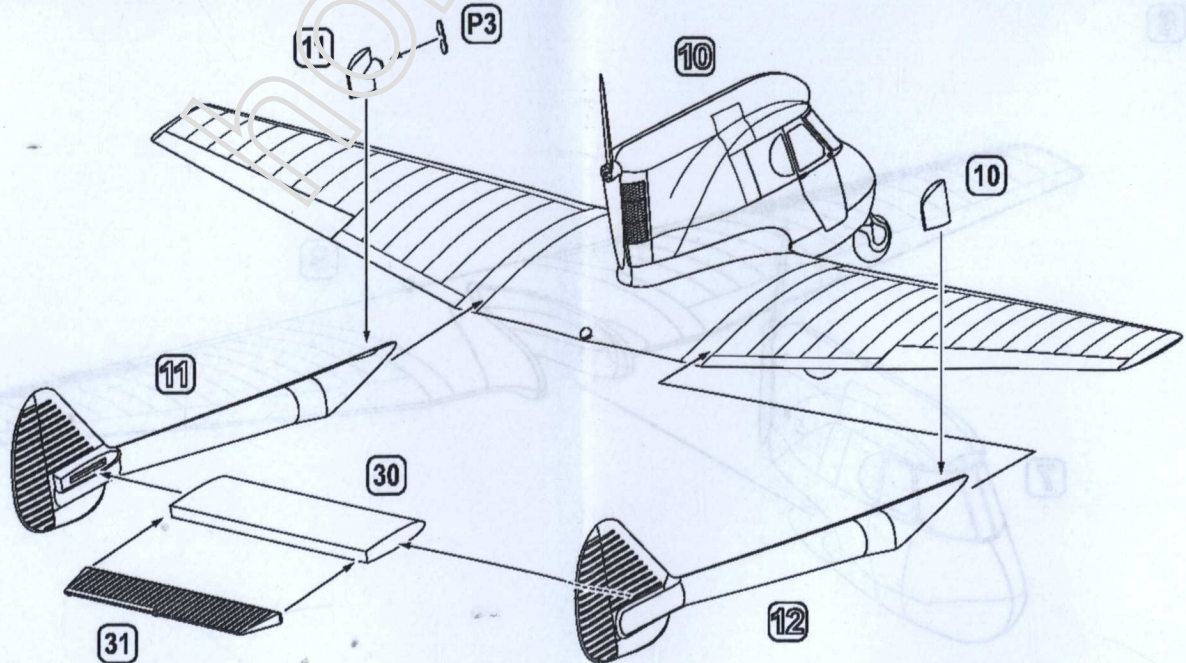
11 35 36




12 34 37




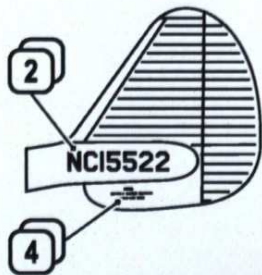
13 10 11 30 31 P3 10 11 12



Stearman-Hammond Y-1



Internal surface




БІЛИЙ  
WHITE



ЧЕРВОНИЙ  
RED



ЧОРНИЙ  
BLACK

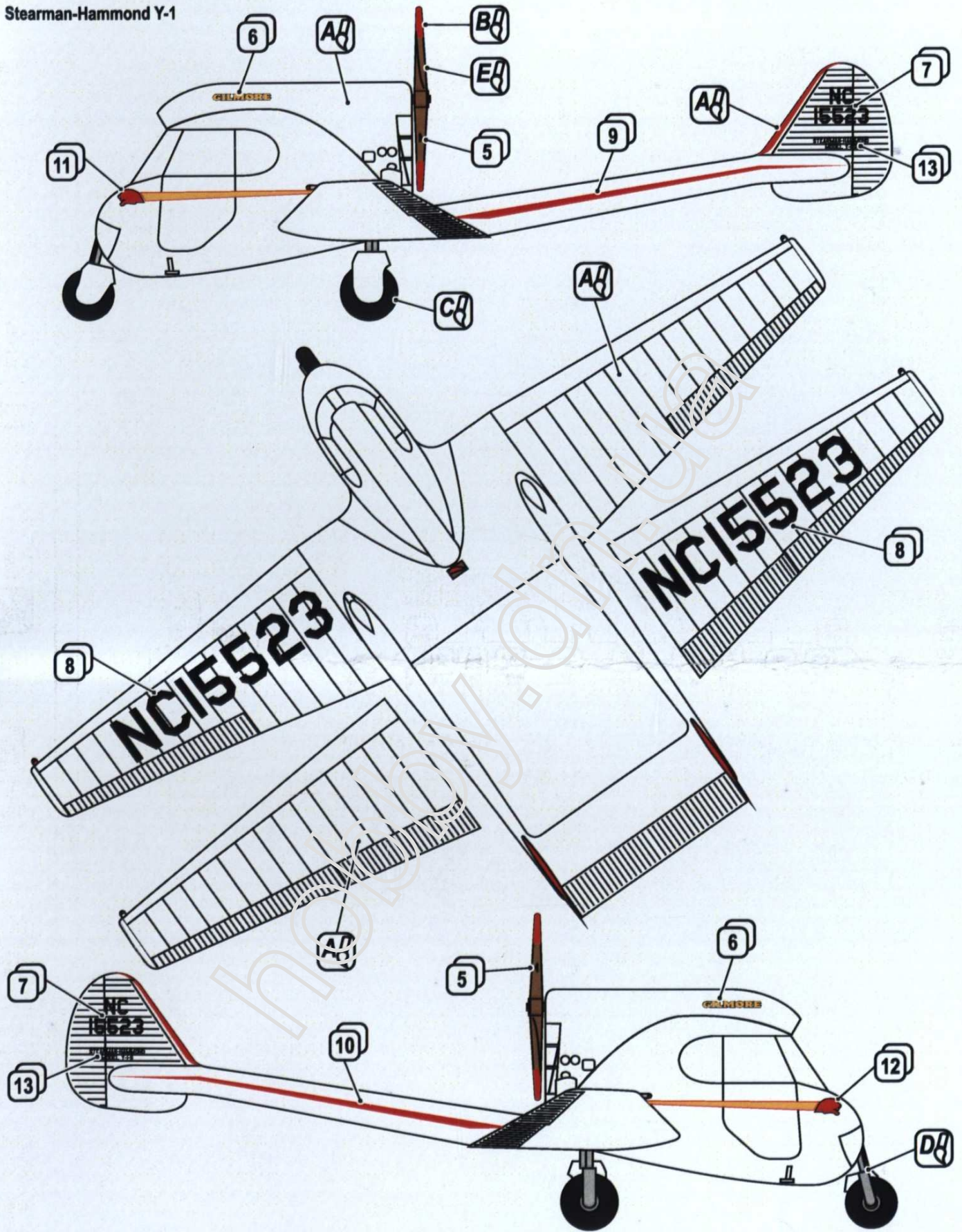


СІРИЙ  
GREY




ДЕРЕВО  
WOOD

Stearman-Hammond Y-1



БІЛИЙ  
WHITE



ЧЕРВОНИЙ  
RED



ЧОРНИЙ  
BLACK



СІРИЙ  
GREY



ДЕРЕВО  
WOOD