
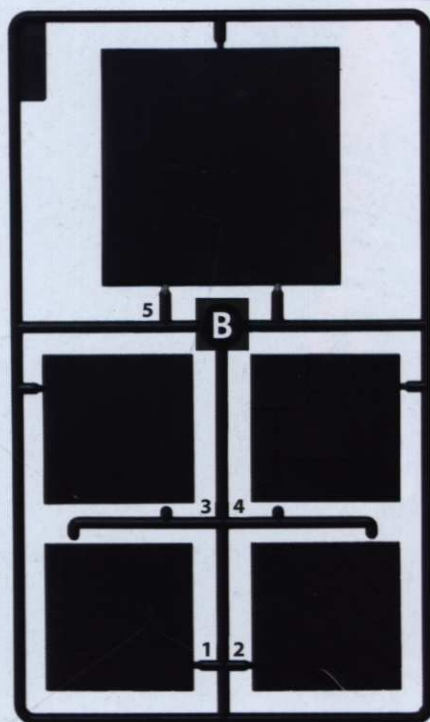
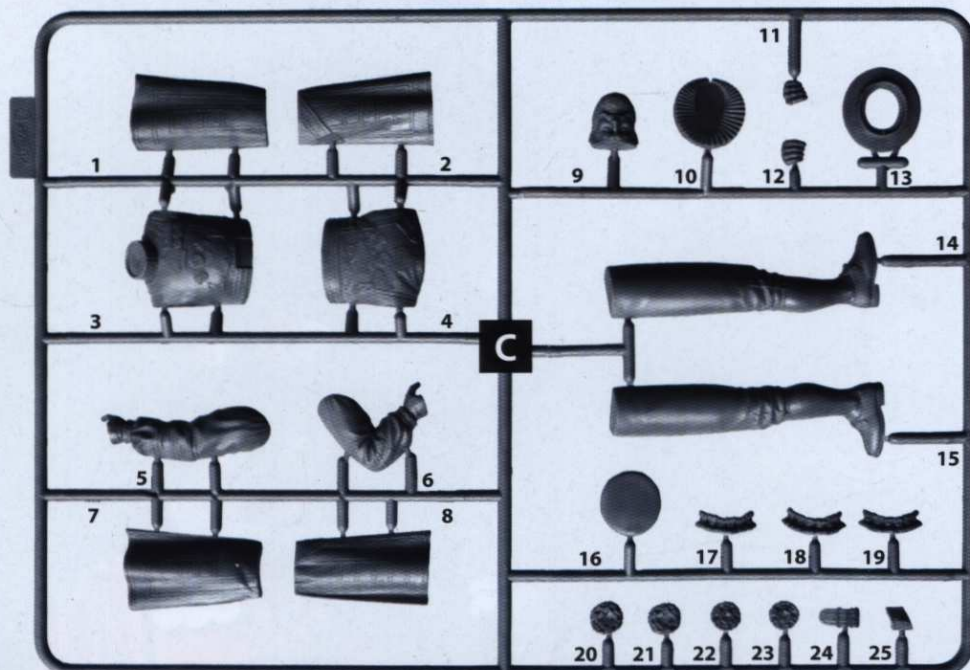





Страж Тауэра «Бифитер»

№ 16006
1:16

Yeoman Warder «Beefeater»



ИСПОЛЪЗУЕМЫЕ КРАСКИ / USED COLORS:

	Humbrol	Revell	Tamiya		
A	34	105	XF2	Белый, матовый	Matt White
B	33	108	XF1	Черный, матовый	Matt Black
C	85	302	X18	Черный, полумат.	Satin Coal Black
D	21	107	X1	Черный, глянцевый	Gloss Black
E	60	136	XF7	Красный, матовый	Matt Scarlet
F	120	364	X15	Зеленый, матовый	Light Green
G	27003	191	X32	Сталь	Steel
H	16	194	X12	Золотистый	Gold
J	11	190	X11	Серебристый	Silver
K	27004	109	X10	Темная сталь	Gunmetal
L	89	149	XF23	Голубой, матовый	Matt Middle Blue
M	58	331	X16	Фиолетовый, матовый	Purple
N	73	137	XF9	Темно-красный, мат.	Matt Wine
P	61	135	XF15	Телесный, матовый	Matt Flesh

ВНИМАНИЕ!

Перед сборкой внимательно прочитайте руководство по монтажу. Каждая деталь пронумерована. Соблюдать последовательность монтажа. Необходимые рабочие инструменты: нож и напильник для зачистки деталей; резиновая лента, клейкая лента и зажимы для сушки белья для прижимания склеиваемых деталей. Детали из пластика очистить в растворе мягкого моющего средства и высушить на воздухе для того, чтобы краска и переводные картинки лучше прилипали. Перед приклеиванием проверить, подходят ли детали; клей наносить экономно. Хром и краску удалить с поверхностей склеивания. Небольшие детали покрасить перед тем, как они будут удалены из рамок. Краску необходимо хорошо просушить, только после этого продолжать сборку.


CAUTION!

Read the instructions thoroughly prior to assembly. Each component is numbered. Adhere to specified sequence of assembly. Tools required: knife and file for removal of components from frame; rubber bond, adhesive tape and clothes pegs for clamping components together after applying adhesive. Clean plastic components in a mild detergent solution and allow to air-dry so that paint and transfers adhere better. Prior to applying adhesive, check to see whether the components fit together; apply adhesive sparingly. Remove chrome and paint from the contact surfaces. Paint small components before removing them from the frame. Allow paint to dry well, and only then continue to assemble.

ООО ICM Холдинг
ул. Бориспольская 9, строение 64,
02099, Киев, Украина
Тел./факс: +38(044) 369 54 12
E-mail: export@icm.com.ua

ICM
Not in the Seat
www.icm.com.ua

ICM Holding
Borispolskaya, 9, build. 64,
02099, Kiev, Ukraine
Tel./Fax: +38(044) 369 54 12
E-mail: export@icm.com.ua



22 ДЕТАЛЬ
PART

A ИСПОЛЬЗУЕМАЯ КРАСКА
USED COLOR

