



Л-39 «Альбатрос», Чехословакия, 1968 год.

С появлением реактивной авиации для обучения будущих летчиков для ВВС стран-участниц Организации Варшавского договора потребовались новые учебные самолеты с экономичными турбореактивными двигателями. В Чехословакии разрабатывали такой учебно-тренировочный самолет (УТС) с середины 50-х годов прошлого века. Созданный для этих целей в 1956г. L-29 Delfin оказался весьма простым в пилотировании и неприхотливым в эксплуатации, быстро полюбился авиаторам. Вместе с тем машине был присущ ряд недостатков, а попытки их устранить показали, что у «Дельфина» невелик потенциал для модернизации. К тому же быстрое развитие авиации выдвигало новые требования к подготовке молодых летчиков. Так возникла необходимость в новом УТС.

15 июля 1964г. по заказу Министерства национальной обороны Чехословакии было подготовлено техзадание на новый УТС, за которым утвердили название L-39 Albatros. Работу по созданию нового самолета передал и народному предприятию Aero Vodochody. Это был новейший чехословацкий авиазавод, построенный в 1953г. возле деревни Водоходы.

Свой первый полёт L-39 совершил 4 ноября 1968 года, а в 1972 году был выбран основным учебно-тренировочным самолётом стран-участниц Организации Варшавского договора.

Относительная дешевизна, хорошие летные качества и неприхотливость в обслуживании сделали L-39 Albatros одним из самых массовых реактивных УТС. По количеству выпущенных машин Albatros занимает почетное четвертое место в мире после американского T-33, советского МиГ-15УТИ и своего предшественника L-29 Delfin.

В качестве учебно-тренировочного самолета, а также легкого штурмовика L-39 эксплуатируется более чем в 30 странах мира, в т.ч. в России, Болгарии, Чехии, Ираке, Румынии, Сирии, Таиланде, Вьетнаме и других.

Самолет очень популярен среди участников пилотажных групп во всем мире, в том числе и в России. L-39 использует пилотажная группа «Русь» на базе Вяземского Учебного Авиационного Центра под командованием летчика-инструктора Анатолия Маруныко.

Модель предназначена для детского технического творчества



Внимательно прочитайте инструкцию



Окрасьте мелкие детали на литниках



Отделяйте детали от литников в порядке сборки



Зачистите места склеивания



Еще раз подкрасьте места склеивания



Зачистите краску и обезжирьте места склеивания



Проверьте стыковку приклеиваемых деталей и при необходимости сделайте подгонку



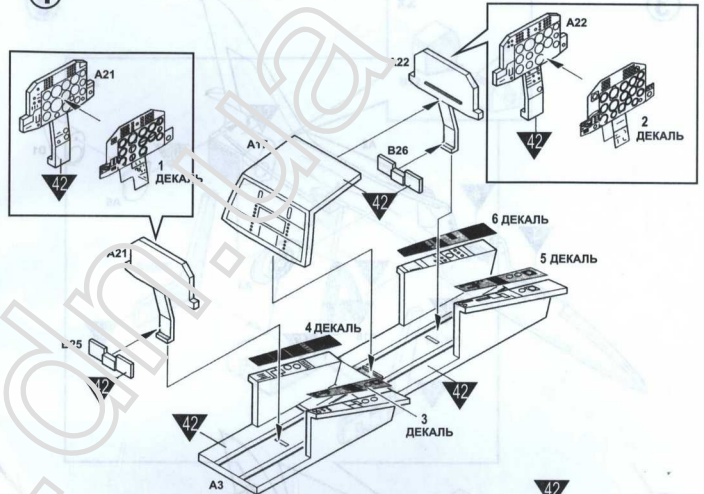
Аккуратно нанесите клей и соедините детали

Перед сборкой модели внимательно прочтите инструкцию, проверьте наличие деталей на литниках. Отделяйте детали от литников только по мере их надобности в процессе сборки. Обратите внимание на то, что некоторые детали удобнее окрашивать до окончательной сборки модели (номера красок для этих деталей указаны непосредственно на схеме сборки). Пользуясь инструментом, клеем и красками, соблюдайте необходимые меры предосторожности, работайте только в проветриваемом помещении.

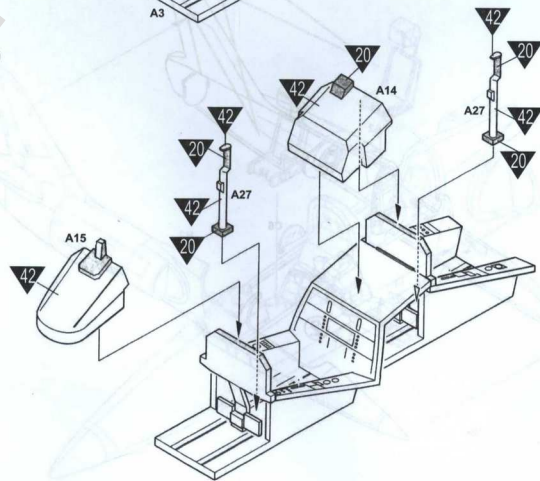
Обозначение красок:

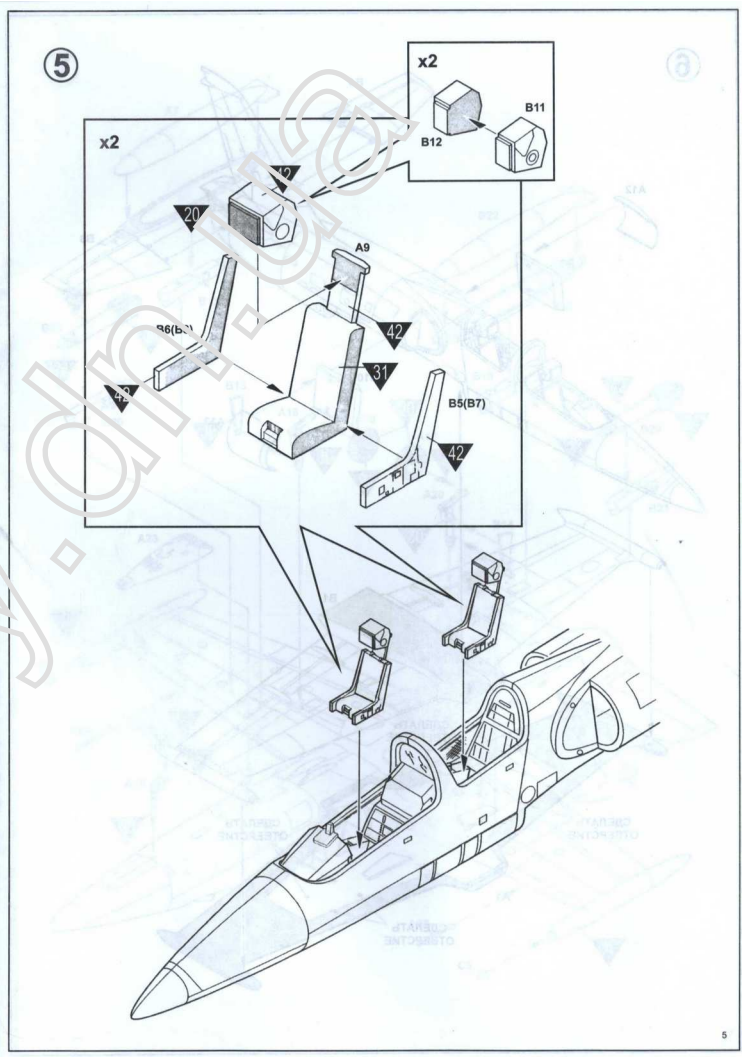
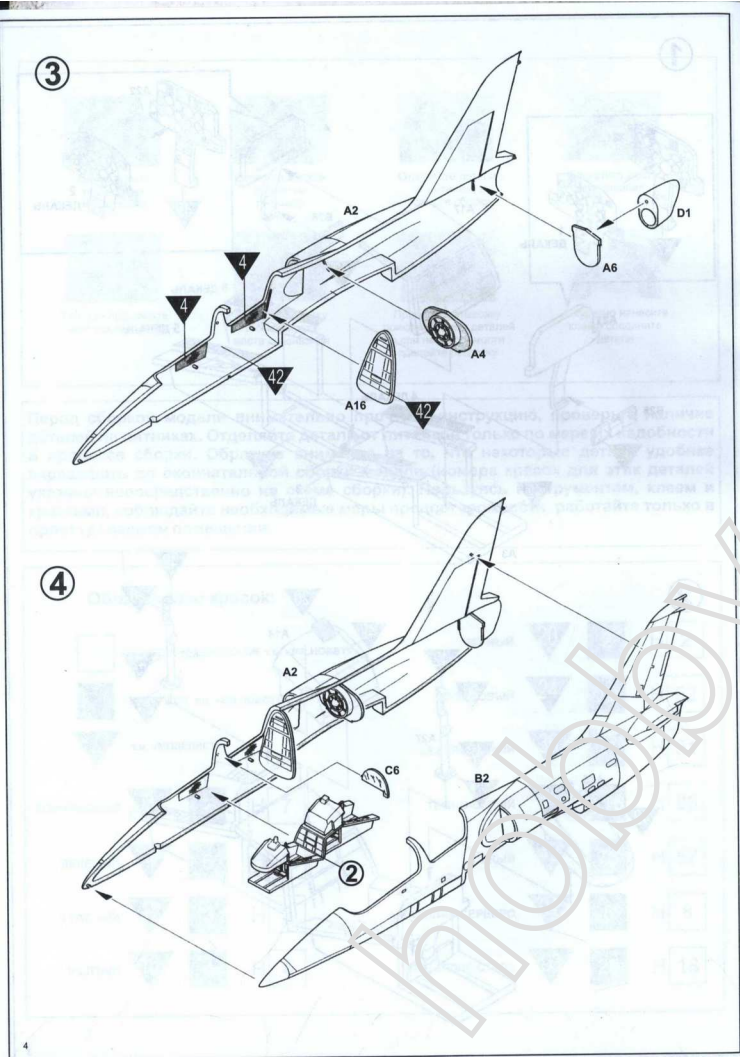
| | | | | | |
|--|-------------------------------------|----------------|----|-----|------|
| | AQUEOUS NOBBY COLOR т.м. «MR.НОВБУ» | ЧЕРНЫЙ | 20 | 2 | Н 2 |
| | MR. COLOR т.м. «MR.НОВБУ» | ОЛИВКОВЫЙ | 24 | 42 | Н 52 |
| | т.м. «МОДЕЛИСТ» | СВЕТЛО-СЕРЫЙ | 30 | 44 | Н 5 |
| | КОРИЧНЕВЫЙ | ТЕМНО-СЕРЫЙ | 21 | 116 | Н 83 |
| | ЗЕЛЕНЫЙ | СЕРЫЙ | 42 | 73 | Н 57 |
| | КРАСНЫЙ | МЕТАЛЛИК-СЕРЫЙ | 91 | 8 | Н 8 |
| | ЖЕЛТЫЙ | МЕТАЛЛИК-СТАЛЬ | 93 | 28 | Н 18 |

1

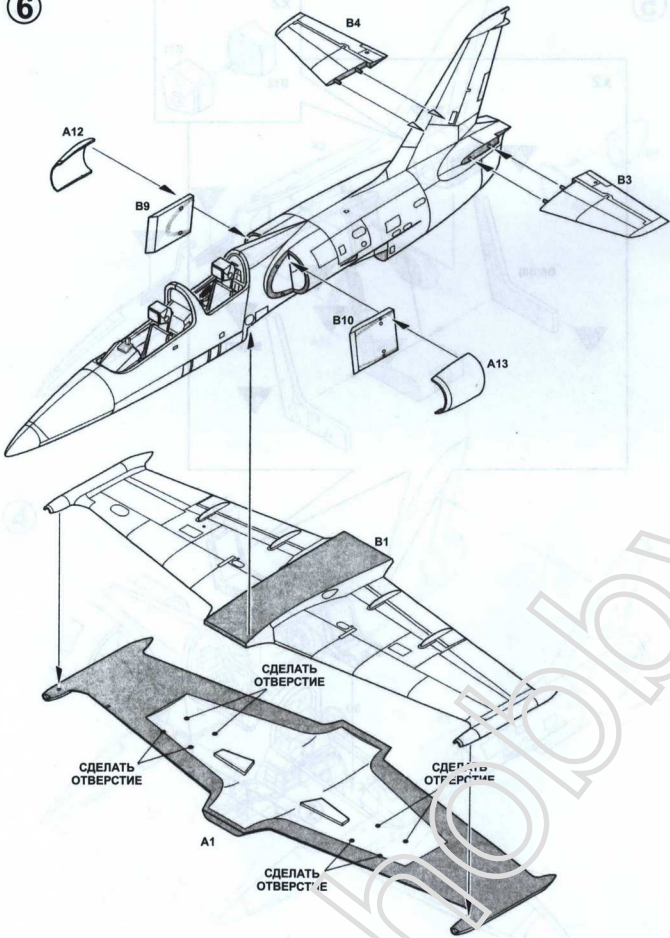


2



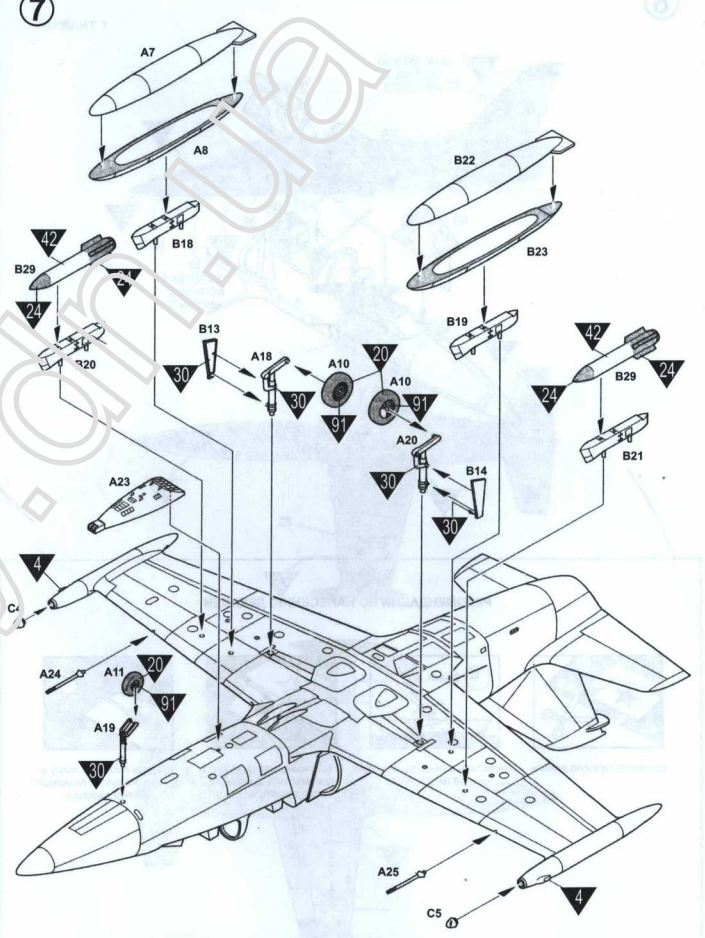


6



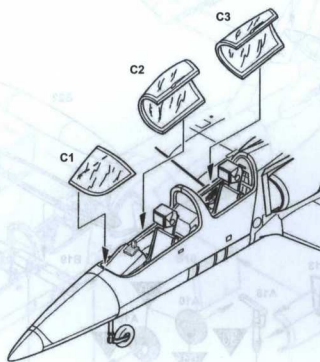
6

7



7

8



РЕКОМЕНДАЦИИ ПО НАНЕСЕНИЮ ДЕКАЛЕЙ



Вырезать нужную декаль



Поместить в емкость с теплой водой на 2 минуты



С помощью влажной кисти переместить декаль на поверхность модели



Удалить лишнюю влагу и пузырьки воздуха с помощью чистой палочки

СХЕМА ОКРАСКИ И НАНЕСЕНИЯ ДЕКАЛЕЙ

ВАРИАНТ I

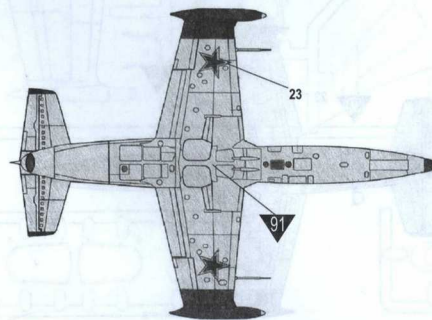
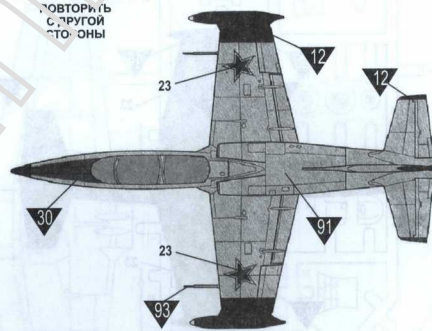


СХЕМА ОКРАСКИ И НАНЕСЕНИЯ ДЕКАЛЕЙ

ВАРИАНТ II

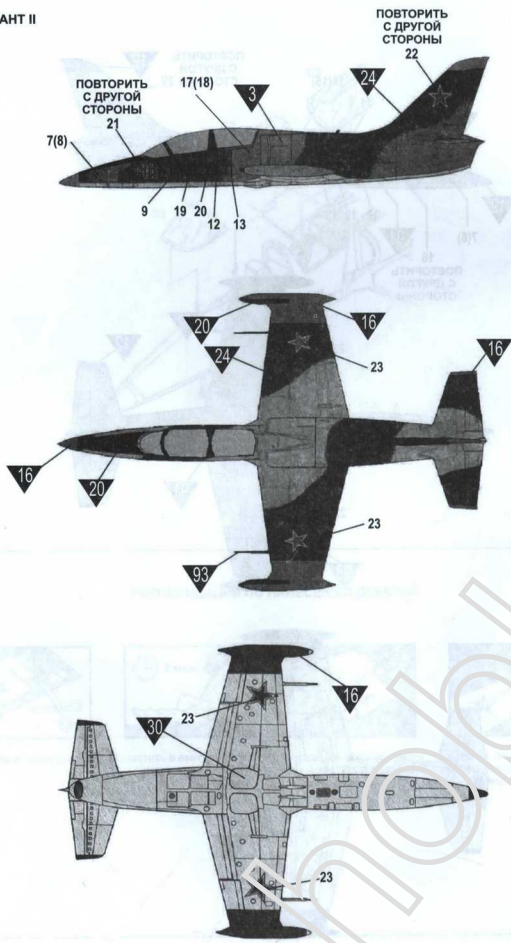
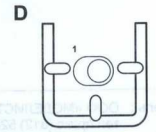
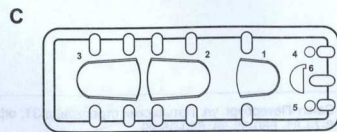
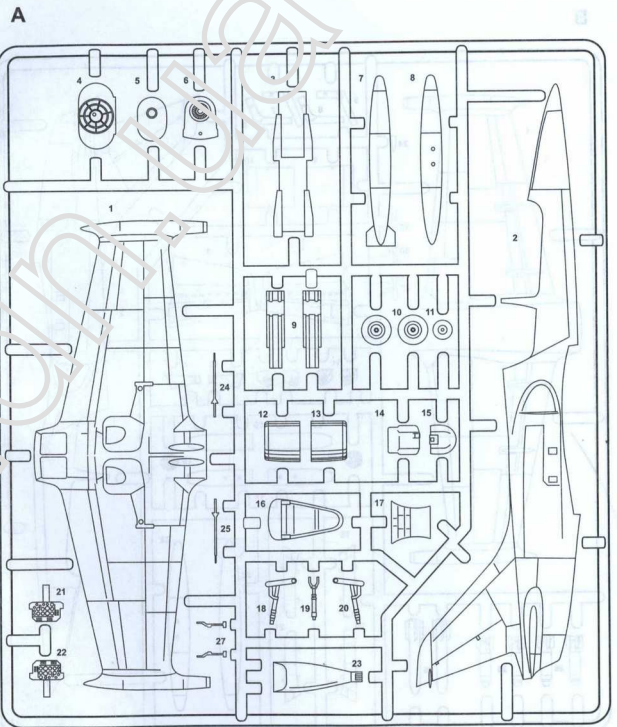
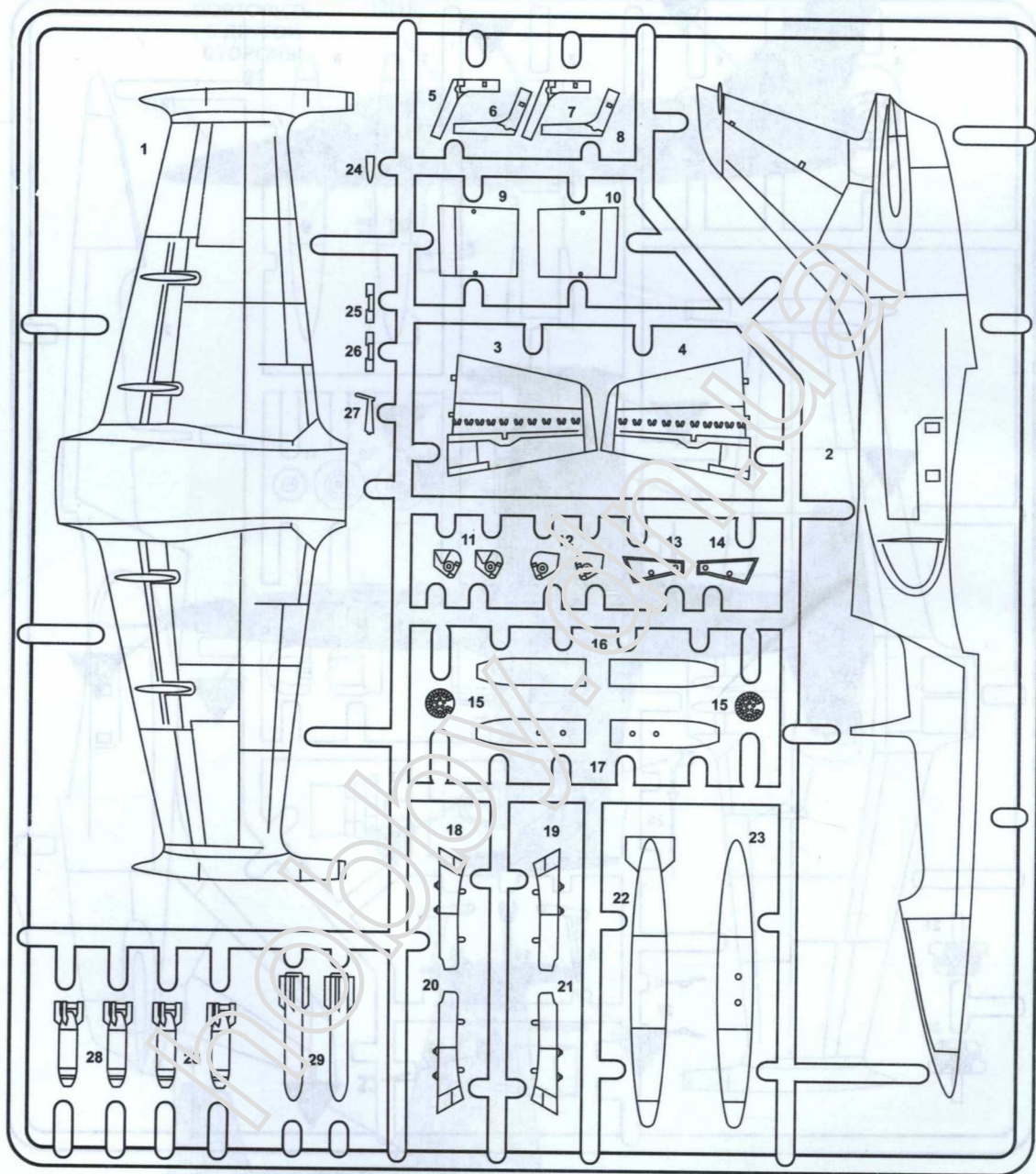


СХЕМА РАСПОЛОЖЕНИЯ ДЕТАЛЕЙ



B



Изготовитель : ООО «МОДЕЛИСТ» 193231, Санкт-Петербург, ул. Латышских стрелков, д.31, офис 311
тел./факс (812) 528-74-75, 528-74-81, 680-35-98, 680-35-99
modelist@modelist.spb.ru
www.modelist.spb.ru

СРОК ГОДНОСТИ НЕ ОГРАНИЧЕН