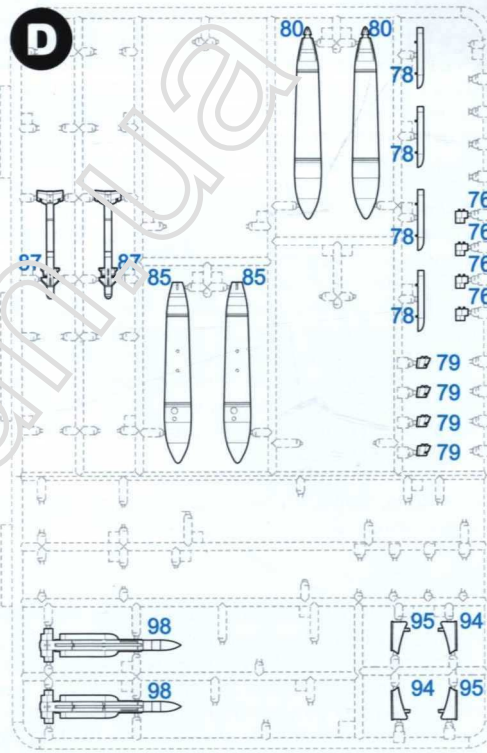
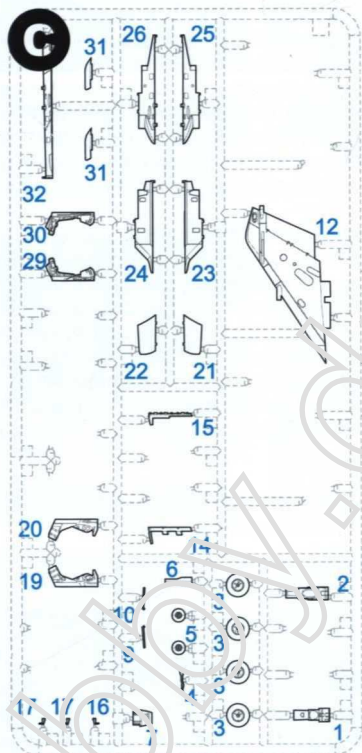
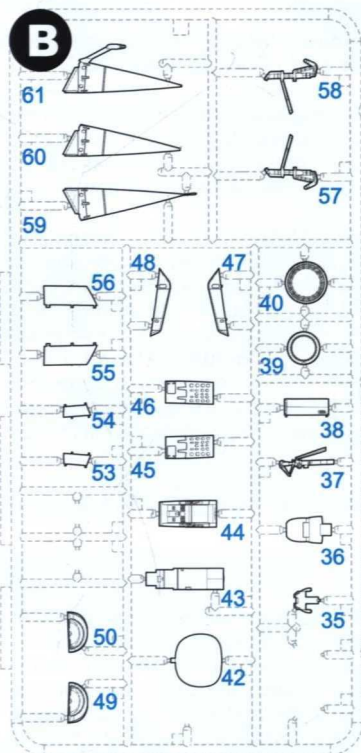
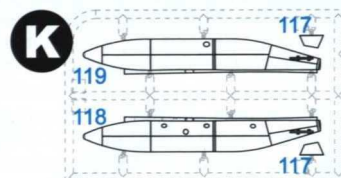
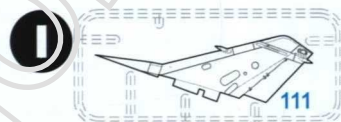
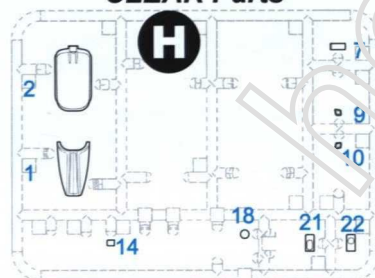


Parts not shown in this diagram are not to be used while you are building the model, or they may be used freely, in accordance with your references.

Ke stavbě modelu použijte díly znázorněné v této kresbě. Ostatní díly můžete případně použít podle vašich podkladů.



CLEAR Parts



A	Černá / BLACK	H12/C33
B	Hnědočervená / LEATHER	M47/C41+H92/C49 25%
C	Hliník / ALUMINIUM	H8/C8
D	Opálený kov / BURNT IRON	H76/C61
E	Světle žlutá / PALE YELLOW	H34
F	Červená / RED	H3/C3
G	Červená čirá / CLEAR RED	H90/C47
H	Modrá čirá / CLEAR BLUE	H93/C50
I	Barva pneu / TIRE BLACK	H77/C137
J	Olivová / OLIVE DRAB (2)	H78/C38
K	Světlá Olivová / OLIVE DRAB (1)	H52/C12
L	Chrom. stříbrná / CHROME SILVER	MC211
M	Tmavě šedá / DARK SEAGRAY	H75 / C25

SYMBOLS



MOŽNOST VOLBY
OPTIONAL
NACH BELIEBEN
OPTION



POUŽIT KYANOAKRYLÁTOVÉ LEPIDLO
INSTANT CYANOACRYLATE GLUE
ZYANOAKRYLATKLEBER
ADHÉSIF CYANOACRYLAT



OHNOUT
BEND
BIEGEN
COURBER



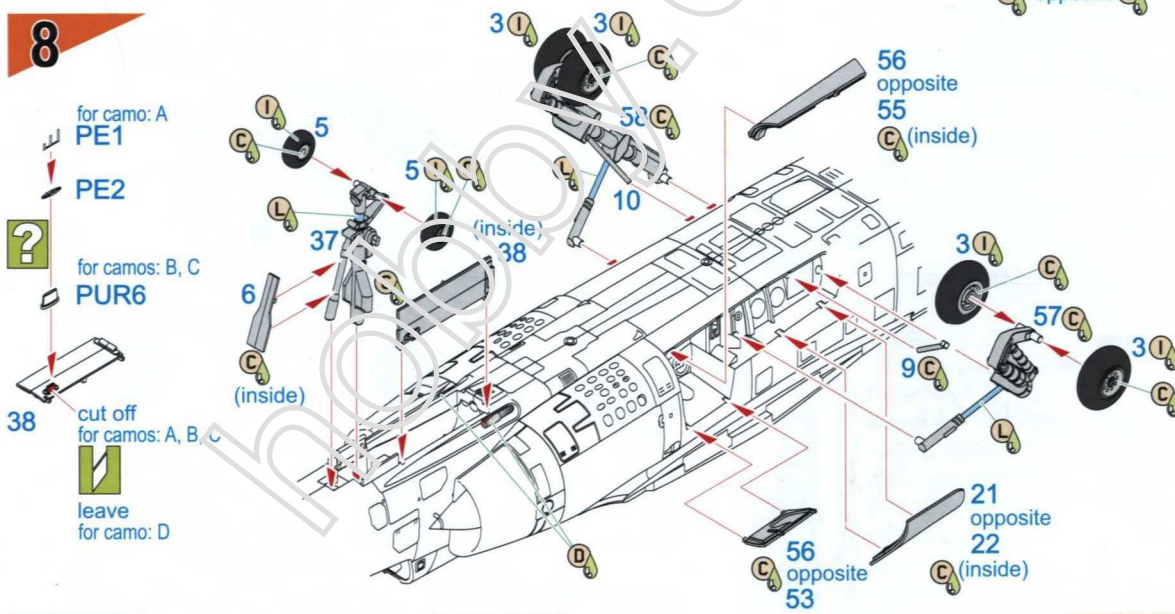
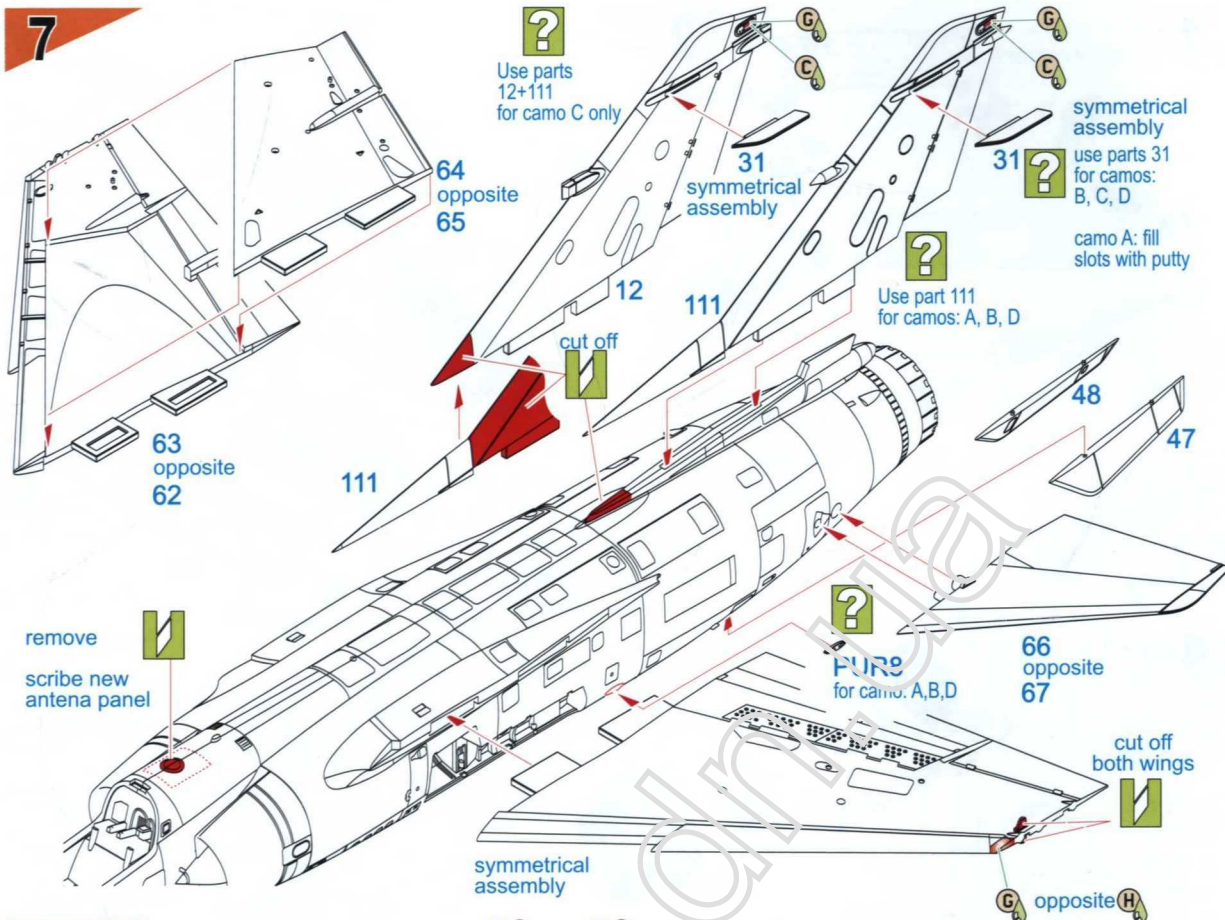
ZHOTOVIT NOVÉ
SCRATCH BUILD
FERTIGSTELLEN
ACHEVER



ŘEZAT/VRTAT
CUT OFF/DRILL
ENTFERNEN
DETACHER

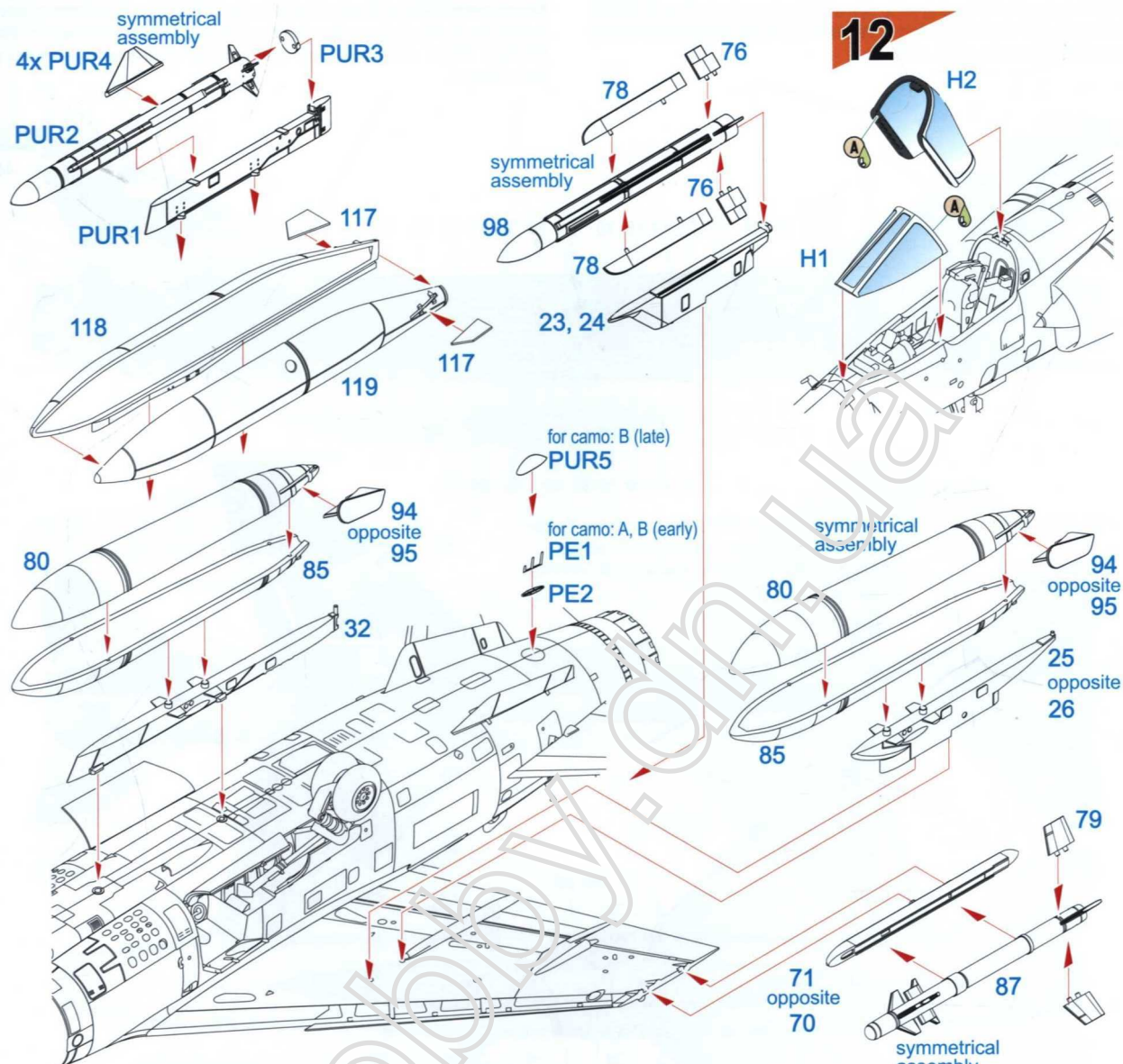


NATRÍT
COLOUR
FARBEN
PEINDRE



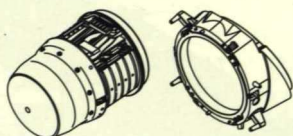
11?

Underwing armament & equipment scheme is optional,
check your chosen camouflage version.

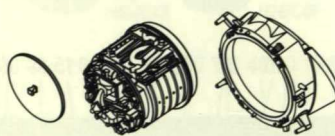


CMK resin sets to improve your Mirage F.1C, C-200, CR, CT and B kits. Available at your retailer or directly via our e-shop Specialhobby.eu
Pro vylepšení modelů Mirage F.1C, C-200, CR, CT a B můžete použít tyto CMK resinové sady. Žádejte u svého prodejce či přímo na e-shopu Specialhobby.eu

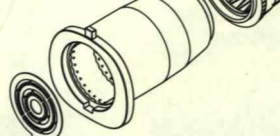
Q72 249
Cyrano IV radar
with pressurized casing



Q72 250
Cyrano IV radar
with uncovered scanner dish



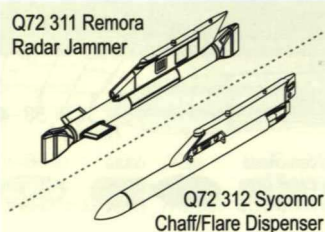
Q72 252
Afterburner unit
and engine nozzle



Q72 253
MB Mk.4 seat




Q72 254
MB Mk.10 seat



Q72 311 Remora
Radar Jammer

Q72 312 Sycomor
Chaff/Flare Dispenser

Q72 251 Wheel set




SH72386 Mirage F.1EQ/ED

5

Mirage F.1EQ, 4014, No.79 Sqn, Wahda AB, Iraqi Air Force, September 1981 to June 1982. Almost a personal mount of the squadron's XO, Major Moukhalad Abdul Karim, who along with several other pilots claimed to have shot down as many as 14 Iranian aircraft. Following official investigation, only five of these kills could be confirmed, though. Eventually, the a/c was captured by US troops at Qadessiya AB, in 2003.

Mirage F.1EQ, 4014, No. 79 Sqn, základna Wahda, irácké letectvo, září 1981-červen 1982. Oblíbený stroj zástupce velitele jednotky, majora Moukhalada Abdula Karima, který na něm, spolu s několika dalšími piloty nárokoval až 14 vítězství bojích proti Íránu. Oficiální vyšetřování ale ukázalo, že nanejvýš pět z nich by mohlo být uznáno jako ověřené sestřely. V roce 2003 byla Mirage 4014 na základně Qadessiya ukořistěna americkými jednotkami.

CAMO. A




SH72386 Mirage F.1EQ/ED

special
HOBBY

Mirage F.1EQ-5, 4577, No. 81 Sqn, Qayyarah AB, Iraqi Air Force, June 1985. Although delivered in January 1985, the machine still had no national markings apart from (rather worn out) fin flag in June when several well known photos with her were taken. It is believed that the Iraf triangle insignias were added later as well as the bulged IFF cover.

Mirage F.1EQ-5, 4577, No.81 Sqn, základna Qayyarah, irácké letectvo, červen 1985. Ačkoliv byla tato Mirage dodána již v lednu 85, ještě v červnu, kdy vznikla série známých fotografií, neměla aplikované trojúhelníkové výsostné znaky, pouze značně poškozenou vlajku na SOP. Je pravděpodobné, že znaky byly doplněny později, stejně jako kryt zadní IFF antény.

CAMO. B



Special
HOBBY

SH72386 Mirage F.1EQ/ED