

Танк БТ-7А з зенітною турельною установкою П-40

BT-7A tank with the P-40 anti-aircraft ring mount

um

No.240

1:72

UKR Незважаючи на те, що на серійних БТ-7 була встановлена 45-мм гармата, проводилися роботи по оснащенню їх 76,2 мм гарматою КТ-28. Такі танки отримали назву БТ-7А (артилерійський). До кінця 1937 року було виготовлено 155 таких танків. Вони надійшли в артилерійські дивізіони підтримки танкових частин. Найбільш вдалим було бойове застосування танків БТ-7 в боях на річці Халхін-Гол навесні-влітку 1939 року. Танки БТ-7 також брали участь в розподілі Польщі та окупації Прибалтики і Бессарабії. Більш важкі випробування випали на долю цих танків під час радянсько-фінської війни. До початку Великої Вітчизняної війни танки БТ-7 входили до складу більшості механізованих корпусів. Однак вони не змогли чинити гідного опору наступаючим силам вермахту, що призвело до невинновано великих втрат танків БТ-7. Ці танки брали участь в активних бойових діях до літа 1942 року. Всього за роки виробництва було випущено 155 танків БТ-7А.

ENG In spite of the fact that on serial BT-7 45-mm gun had been mounted, works on equipment them with the 76.2 mm KT-28 gun were carried out. Such tanks received the designation BT-7A (artillery). By the end of 1937 155 of such tanks was manufactured. They came to artillery battalions in support of tank units. Combat use of BT-7 tanks in fights on the Halkhin-Gol River in the spring-summer of 1939 was the most successful. BT-7 tanks also participated in the partition of Poland as well as in the Baltics and Bessarabia. Heavier trials have fallen to lot of these tanks during the Soviet-Finnish war. By the beginning of the Great Patriotic War BT-7 tanks were a part of the majority of the mechanized corps. However they couldn't show worthy resistance to the coming forces of Wehrmacht that has led to unfairly big losses of BT-7 tanks. These tanks participated in active combat actions until summer of 1942. In total for years of production 155 BT-7A tanks were produced.

DEU Trotz der Tatsache, dass eine 45 mm Kanone auf dem seriellen BT-7 installiert wurde, wurde 76,2 mm Kanone KT-28 mit ihnen ausgestattet. Solche Panzer wurden als BT-7A (Artillerie) bezeichnet. Bis zum Ende 1937 wurden 155 solcher Panzer hergestellt. Sie gingen zu Artillerie-Divisionen, um Tankeinheiten zu unterstützen. Am erfolgreichsten war die Verwendung von BT-7 Panzern in Schlachten am Khalkhin-Gol-Fluss im Frühjahr und Sommer 1939. BT-7 Panzern nahmen auch an der Zerschlagung von Polen und der Besetzung der Baltischen Staaten und Bessarabien teil. Während des sowjetisch-finnischen Krieges fielen schwerere Verluste diese Panzern. Am Anfang des Großen Vaterländischen Krieges waren die Panzer BT-7 Teile der meisten mechanisierten Korps. Allerdings konnten sie den fortschreitenden Kräften der Wehrmacht keinen ausreichenden Widerstand leisten, was zu unangemessen großen Verlusten von BT-7 Panzern führte. Diese Panzer nahmen bis zum Sommer 1942 an aktiven Feindseligkeiten teil. Insgesamt wurden in den Jahren der Produktion 155 BT-7A Panzern produziert.

A

A

R RESIN PARTS

B

F PHOTO-ETCHED PARTS

Клеїти Glue Kleben	Кількість операцій Number of working steps Anzahl der Arbeitsgänge
Не клеїти Don't glue Nicht kleben	Відрізати ножом Detach with knife Mit einem Messer abtrennen
Спилати File down Entfernen	На вибір Optional Wahlweise
Нанести декаль Apply decals Abziehbilder anbringen	Зігнути Bend Biegen
Повторити з протилежного боку Repeat same procedure on opposite side Gleichen Vorgang auf gegenüberliegenden Seite wiederholen	
Деталі не застосовувати Parts not for use Teile werden nicht verwendet	Зображення зібраних деталей Illustration of assembled parts Abbildung zusammengesetzter Teile

ПРОЧИТАТИ ПЕРЕД ПОЧАТКОМ СКЛАДАННЯ !

Деталі із рамок вирізати за допомогою гострого ножа або кусачок. Номери деталей позначені цифрами: 1, 2, 3... Рамка, в якій знаходиться деталь, позначена літерою: А, В, С...
 Порядок монтажу деталей позначений цифрами: [1], [2], [3]... Клеїти деталі за допомогою клею Plastic CEMENT. Вирізати з аркуша потрібні декалі; покласти декалі на модель,
 а потім зсунути їх з аркуша. Для кращого прилипання, притиснути їх марлевим тампоном.

READ BEFORE YOU START!

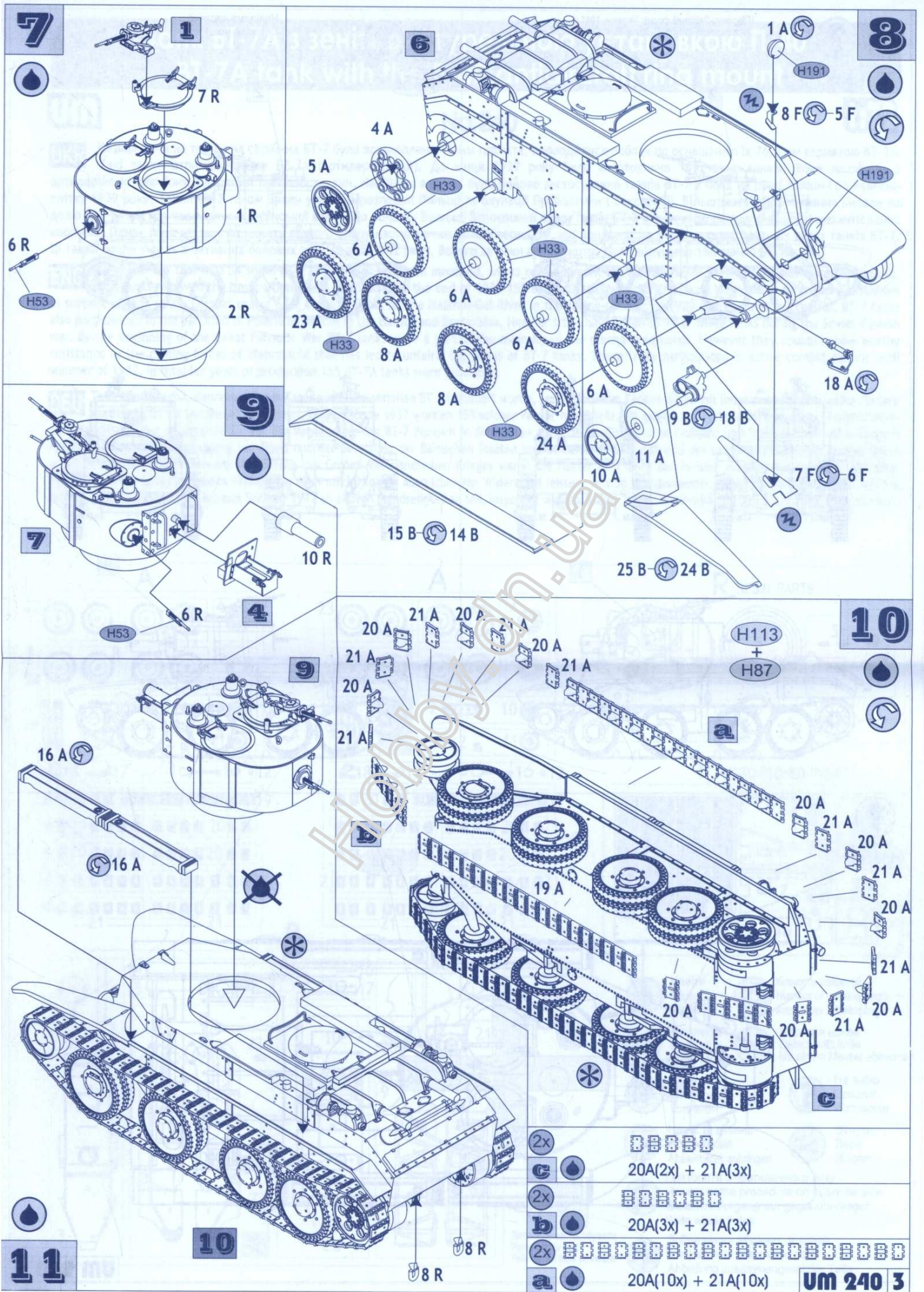
Remove parts from frame with a sharp knife or a pair of scissors and ~~take~~ away excess plastic. Numbers of parts are marked figures: 1, 2, 3 ...
 Frames, in which the part is situated, are marked by letters: A, B, C... The parts assembling sequence is marked figures: [1], [2], [3]... Use Plastic CEMENT only.
 Cut out from the sheet the necessary decals; plunge them into a vessel with pure water for about 0,5 minute; apply the decals on the kit, letting them slide from
 the paper. For a better adgesion, press them by means of clean rag.

VOR DEM ZUSAMMENSETZEN GUT DURCHLESEN!

Spritzling entfernen. Nummern der Einzelteile sind als Ziffer angegeben: 1, 2, 3... Der Rahmen, in welchem sich der Einzelteil befindet, wird als Buchstabe angegeben: A, B, C...
 Die Reihenfolge der Montage wird als Ziffer angegeben: [1], [2], [3]... Bittle nur Plastikklebstoff verwenden.
 Die benötigten Abziehbilder vom Blatt abschneiden, in ein Glass reines Wasser für etwa 0,5 Minute eintauchen, auf das Modell legen und dann vom Papierbogen abnehmen.
 Um eine bessere Haftung zu erzielen, die Abziehbilder mit einem reinen Tuch andrücken.

HUMBROL

- H33** Чорний
Matt Black
Mattschwarz
- H34** Білий
Matt White
Mattweiß
- H53** Чорний, оксидований
Gun Metal
Metall-Brüniert
- H87** Сталевий, матовий
Matt Steel Grey
Stahlgrau, matt
- H110** Дерев'яний
Matt Natural Wood
Naturholz, matt
- H113** Іржавий
Matt Rust
Rostbraun, matt
- H155** Темно-оливковий
Matt Olive Drab
Olivgrau, matt
- H191** Сріблястий
Chrome Silver
Chromsilber



7


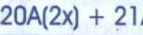

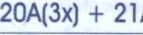


8

9

10

11

10

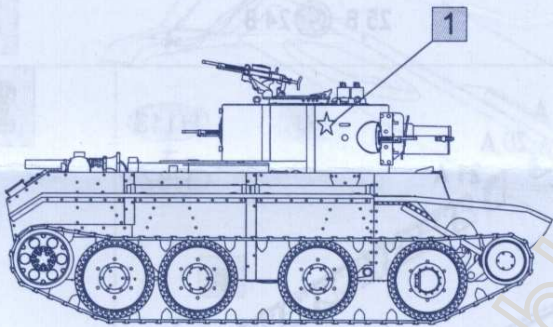
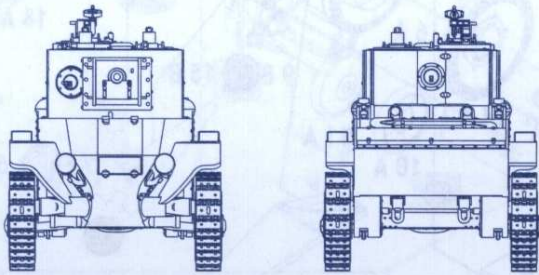
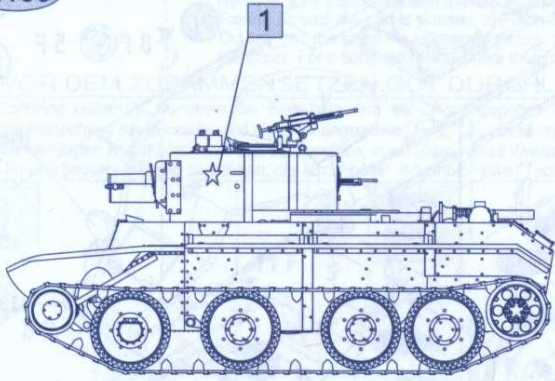
-  2x
-  20A(2x) + 21A(3x)
-  2x
-  20A(3x) + 21A(3x)
-  2x
-  20A(10x) + 21A(10x)

UM 240 3



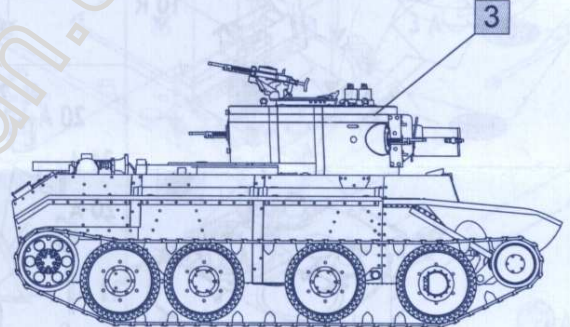
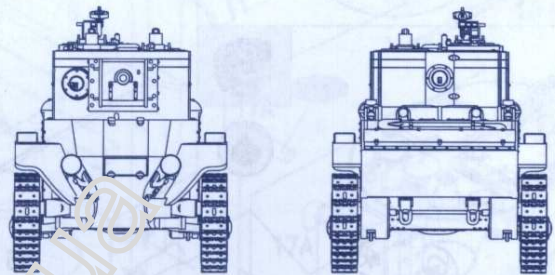
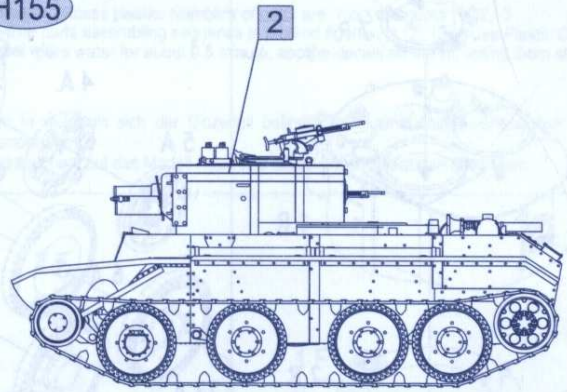
Південно-Західний фронт. Червень 1941 р.
Southwestern Front. June 1941

H155



Невідома частина.
Unknown unit.

H155



H155

H34

