




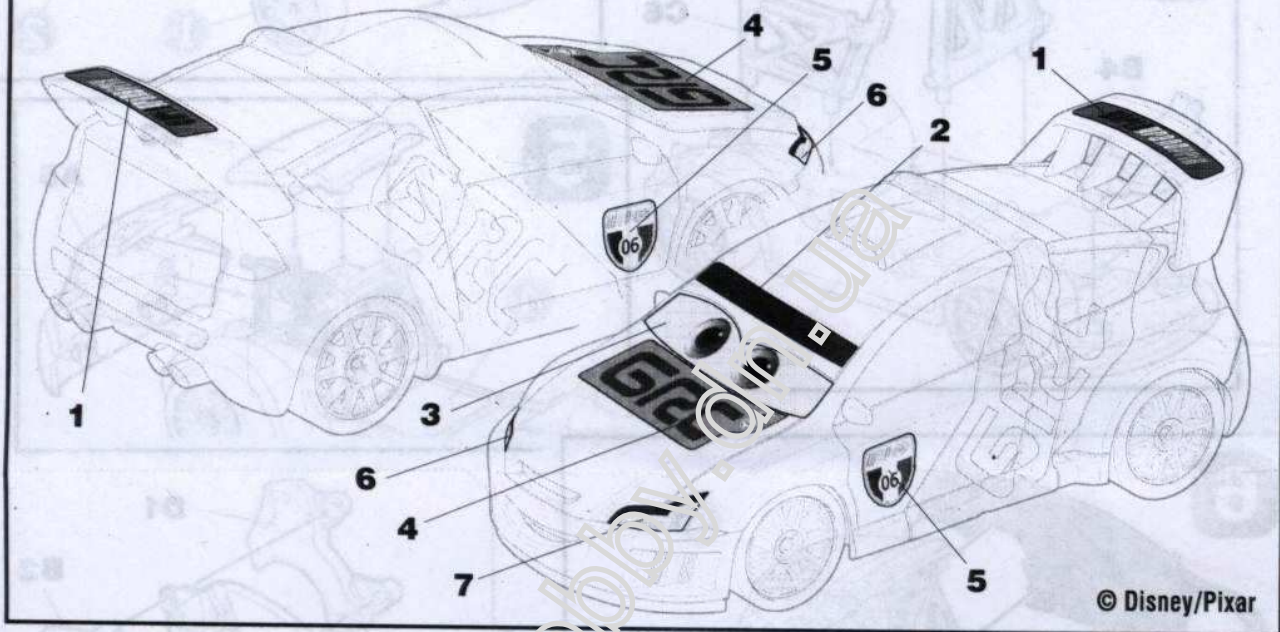
СДЕЛАНО В РОССИИ

№2020



РАУЛЬ ЗАРУЛЬ

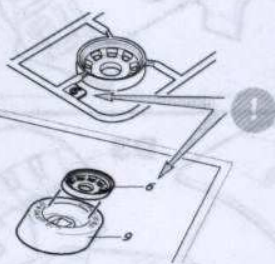
СХЕМА РАЗМЕЩЕНИЯ НАКЛЕЕК НА МОДЕЛИ



© Disney/Pixar

СБОРКА МОДЕЛИ

• Строго следуйте инструкции по сборке • Для сборки клей НЕ потребуется • Будьте осторожны с мелкими деталями



ВАЖНО!

Чтобы не запутаться в нумерации, отрежьте детали от литника только непосредственно перед самой установкой на модель.



ВАЖНО!

Не «откусывайте» литник вплотную к детали - отступите примерно на 1 мм.



ВАЖНО!

Будьте осторожны при работе с острым инструментом.

1 Прежде, чем отрезать деталь от литниковой рамки, сверьте её номер с инструкцией.

2 С помощью кусачек отделяйте деталь от рамки.

3 Зачистите оставшийся срез острым ножом.

СОБЕРИ И ИГРАЙ!



После того, как вы соберёте модель любимого героя, предлагаем принять участие в гонках. Для этого понадобится карточка героя и стартовый набор игровой системы «Тачки», который приобретается отдельно. Внутри стартового набора вы найдёте гоночную трассу и правила игры. Любая собранная модель из вашей коллекции сможет принять участие в игре. Не останавливайтесь на достигнутом, примите участие в гонках!



